

- En octubre de 2024, el Índice de la Producción Minera (IPMin) de Tarapacá presentó un aumento de 1,8% respecto a igual mes de 2023.
- La minería del cobre registró un aumento de 1,2% en doce meses. La explotación de otras minas y canteras también aumentó, en 17,2%.

## Evolución del sector

En el mes de octubre del año 2024, se observó un crecimiento en la actividad minera de la región, lo que se vió reflejado en el crecimiento interanual de 1,8% en su índice mensual. Este resultado fue producto de un aumento en el desempeño de la minería del cobre (división 04), el cual incidió positivamente en 1,177 puntos porcentuales (pp.) sobre la variación del índice general, debido a la mayor producción de las empresas dedicadas a la extracción de cobre. Así también, la explotación de otras minas y canteras (división 08) tuvo un resultado positivo en el período, incidiendo en 0,601 pp. en la variación del IPMin regional.

En concordancia, el IPMin regional en octubre del año 2024, presentó un aumento acumulado de 19,8% respecto al acumulado a octubre de 2023. En relación al mes anterior, septiembre de 2024, el IPMin regional anotó una disminución de 3,1%

## ÍNDICE DE PRODUCCIÓN MINERA

### Octubre 2024

#### Índice General

Índice	132,53
Var. interanual	1,8%
Var. acumulada	19,8%

#### Minería del Cobre

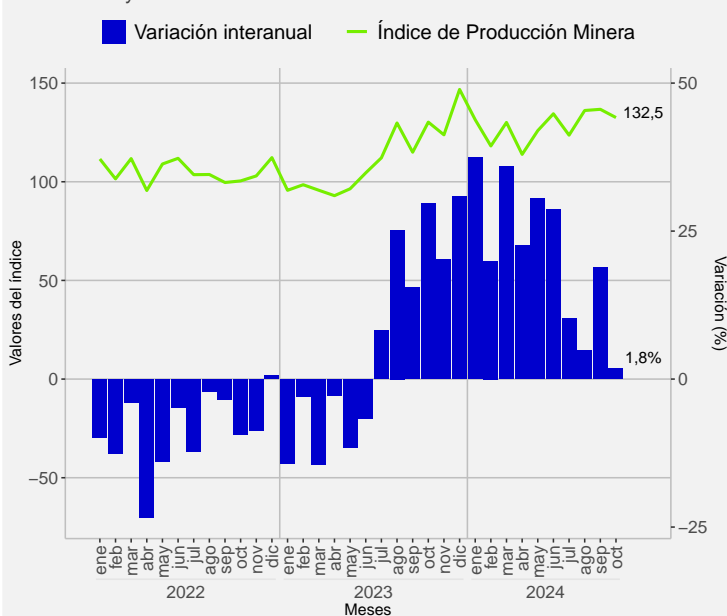
Índice	130,62
Var. interanual	1,2%
Var. acumulada	19,9%

#### Otras minas y canteras

Índice	203,53
Var. interanual	17,2%
Var. acumulada	16,4%

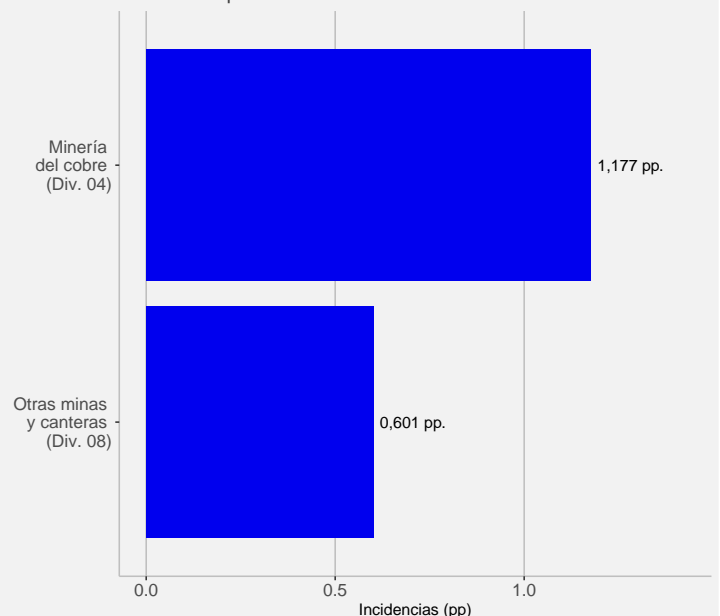
**Evolución del índice de producción minera, Región de Tarapacá. Base promedio año 2014=100**

Índice y variación interanual



**Índice de Producción Minera, Región de Tarapacá. Base promedio año 2014=100**

Incidencias por división

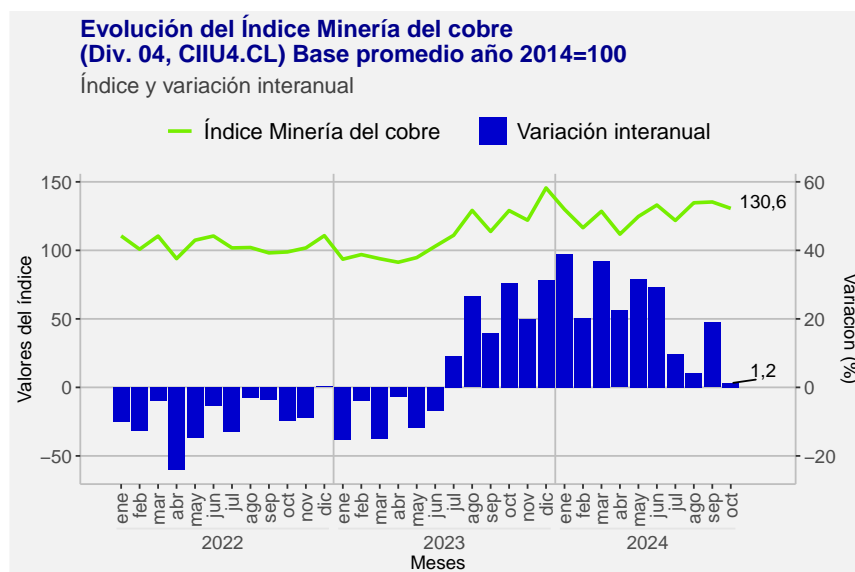


## Análisis por actividades

### Minería del cobre (División 04, CIIU4.CL)

En octubre de 2024, el índice de la minería del cobre tuvo un ascenso en su actividad de 1,2% respecto a igual mes del año 2023. Este resultado se explicó por la mayor producción de cobre en el período.

Asimismo, el índice de la minería del cobre acumuló un alza de 19,9% en relación a lo acumulado a octubre de 2023. Sin embargo, respecto al mes precedente, la minería del cobre exhibió una disminución de 3,5%.



### Otras minas y canteras (División 08, CIIU4.CL)

Durante octubre de 2024, el índice de otras minas y canteras de Tarapacá creció 17,2% en doce meses, debido a un aumento en la producción de caliche, contrarrestado parcialmente por una disminución en la producción de cloruro de sodio.

El acumulado del período registró un crecimiento de 16,4%, respecto a lo acumulado a octubre del año 2023. En relación al mes precedente, septiembre de 2024, el índice aumentó en 7,8%.

