

- Durante diciembre de 2025, el Índice de Producción Minera de Antofagasta disminuyó 6,9% en doce meses.
- La minería metálica bajó 12,2%, mientras que la minería no metálica presentó un aumento de 28,1%, en su comparación interanual.

Evolución del sector

Para diciembre de 2025, el IPMin de la región de Antofagasta disminuyó 6,9% respecto a igual período del año anterior, después de registrar en el mes anterior una variación negativa.

El descenso interanual fue consecuencia de la contracción en la minería metálica¹, la cual bajó 12,2%, implicando una incidencia negativa de 10,588 puntos porcentuales (pp.) en la variación interanual del índice, mientras que, la minería no metálica² presentó un crecimiento de 28,1% subiendo en 3,670 pp. la variación interanual del IPMin regional.

En el 2025, el IPMin de la región anotó una variación acumulada de 2,5%. Por otra parte, la minería metálica presentó una variación acumulada de 2,2%, mientras que, la minería no metálica registró en el año una variación acumulada de 4,3%.

En comparación con noviembre de 2025, el IPMin de la región aumentó en 10,6%. En cuanto a las actividades de la producción minera, la minería metálica presentó un crecimiento de 10,9%, mientras que, la minería no metálica presentó un alza de 8,9%.

ÍNDICE DE PRODUCCIÓN MINERA

Diciembre 2025/^R

Índice general

Índice	122,1
Var. interanual (%)	-6,9
Var. acumulada (%)	2,5

Minería Metálica

Índice	108,0
Var. interanual (%)	-12,2
Var. acumulada (%)	2,2

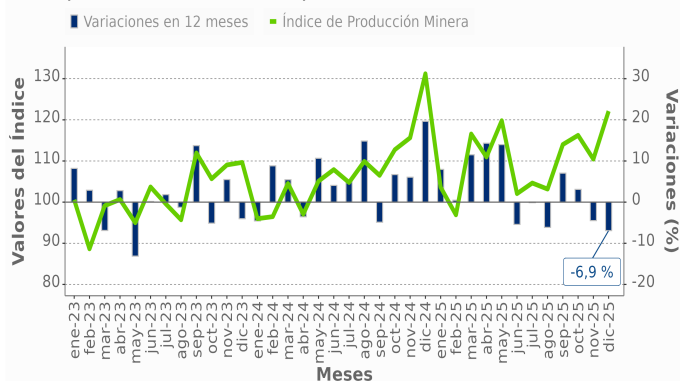
Minería no metálica

Índice	303,2
Var. interanual (%)	28,1
Var. acumulada (%)	4,3

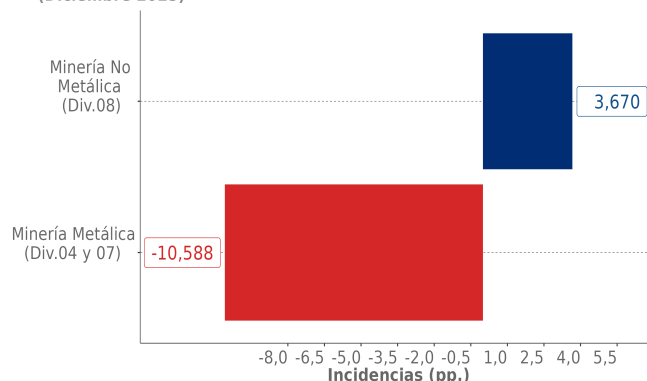
Minería del cobre (Clase 0400 CIU4.CL)

Índice	108,4
Var. interanual (%)	-12,2
Var. acumulada (%)	2,3

■ Evolución del Índice de Producción Minera Base promedio año 2018=100 Índice y variaciones en 12 meses (enero 2023 - diciembre 2025)



■ Incidencias Índice de Producción Minera Base promedio año 2018=100 Incidencias por divisiones CIU4.CL (Diciembre 2025)



(1) Actividades dedicadas a la obtención de elementos metálicos. Comprende a la Extracción y procesamiento de cobre (división 04) y la extracción de minerales metalíferos (división 07).

(2) Actividades dedicadas a la obtención de minerales que se transforman en productos aplicables a diversos usos industriales y agrícola.

/R: Cifra rectificada. Se realizaron modificaciones en el periodo de noviembre 2025 para el Índice de Producción Minera e Índice de Minería Metálica, debido a cambios por parte de los informantes.

Para mayor información
regiones.ine.cl/antofagasta/

Análisis por actividad

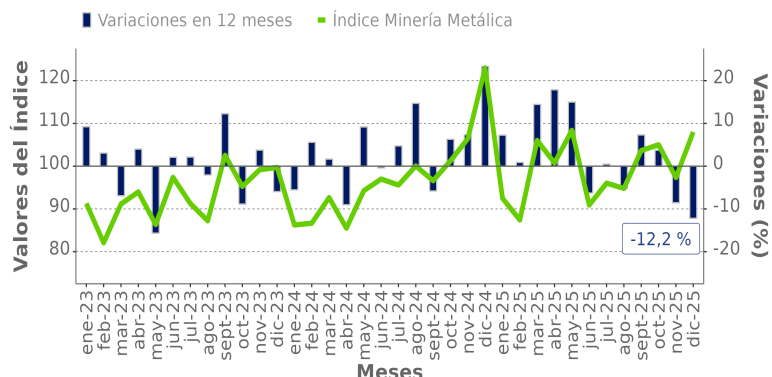
Minería Metálica (divisiones 04 y 07, CIIU4.CL)

Para el último mes de 2025, el índice de la minería metálica presentó una variación interanual de -12,2%. En el mes de diciembre de 2025, el resultado fue incidido, por la menor actividad registrada en la minería del Cobre (-10,537 pp.). Por su parte, la extracción de minerales metalíferos impactó desfavorablemente en 0,051 pp. en el indicador.

El índice de la minería metálica durante el 2025 reflejó un aumento acumulado de 2,2%, mientras que, al comparar con el mes precedente, se registró un alza de 10,9%.

■ Evolución Minería Metálica (Div.04 y 07, CIIU4.CL) Base promedio año 2018=100

Índice y variaciones en 12 meses
(enero 2023 - diciembre 2025)



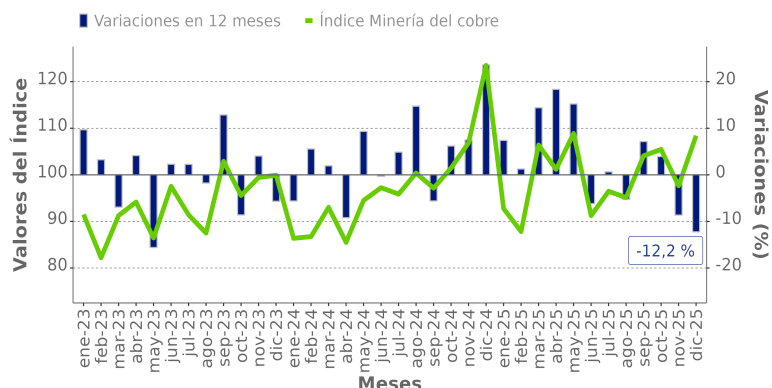
Minería del Cobre (división 04, CIIU4.CL)

El índice correspondiente a la minería del cobre (división 04) bajó 12,2% interanual. La división 04 presentó en el año una variación acumulada de 2,3%, mientras que, en su comparación con el mes anterior experimentó una variación de 11,0%.

En el contexto internacional, el precio del cobre nominal para el mes de análisis alcanzó un valor promedio³ de 535,4 USD cent/lb, aumentando 9,3% con respecto al mes anterior (489,9 USD cent/lb) y creciendo 32,3% al comparar con el mismo mes del año anterior (404,6 USD cent/lb).

■ Evolución Minería del Cobre (Div.04, CIIU4.CL) Base promedio año 2018=100

Índice y variaciones en 12 meses
(enero 2023 - diciembre 2025)



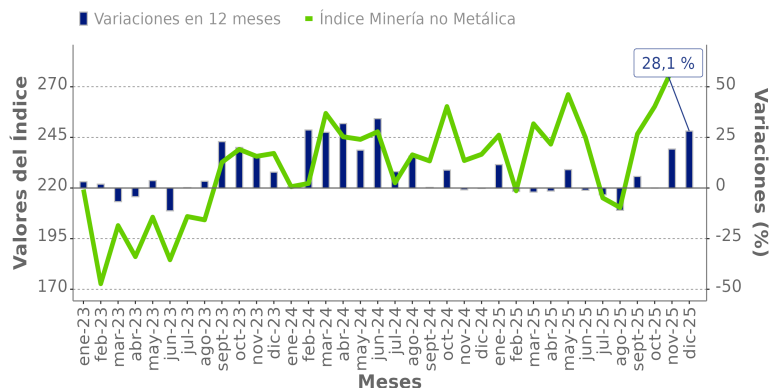
Minería no Metálica (división 08, CIIU4.CL)

El índice de la minería no metálica dedicado a la extracción de minerales no metalíferos presentó una variación de 28,1% con respecto a diciembre de 2024.

En el 2025, la variación acumulada de la minería no metálica se estimó en 4,3%. Respecto al mes precedente, el indicador registró una variación de 8,9%.

■ Evolución Minería no Metálica (Div.08, CIIU4.CL) Base promedio año 2018=100

Índice y variaciones en 12 meses
(enero 2023 - diciembre 2025)



(3) Fuente: Comisión Chilena del Cobre (Cochilco).