

- Durante febrero de 2026, el Índice de Producción Minera de Antofagasta disminuyó 5,0% en doce meses.
- La minería metálica bajó 10,4%, mientras que la minería no metálica presentó un aumento de 22,4%, en su comparación interanual.

## Evolución del sector

Para febrero de 2026, el IPMin de la región de Antofagasta disminuyó 5,0% respecto a igual período del año anterior, después de registrar en el mes anterior una variación positiva.

El descenso interanual fue consecuencia de la contracción en la minería metálica<sup>1</sup>, la cual bajó 10,4%, implicando una incidencia negativa de 8,675 puntos porcentuales (pp.) en la variación interanual del índice, mientras que, la minería no metálica<sup>2</sup> presentó un crecimiento de 22,4% subiendo en 3,658 pp. la variación interanual del IPMin regional.

En lo que va del año, el IPMin de la región anotó una variación acumulada de -1,8%. Por otra parte, la minería metálica presentó una variación acumulada de -5,8%, mientras que, la minería no metálica registró una variación acumulada de 18,4%.

En comparación con enero de 2026, el IPMin de la región disminuyó en 12,3%. En cuanto a las actividades de la producción minera, la minería metálica presentó un decrecimiento de 14,0%, mientras que, la minería no metálica presentó una baja de 5,3%.

## ÍNDICE DE PRODUCCIÓN MINERA

Febrero 2026

### Índice general

Índice	92,0
Var. interanual (%)	-5,0
Var. acumulada (%)	-1,8

### Minería Metálica

Índice	78,4
Var. interanual (%)	-10,4
Var. acumulada (%)	-5,8

### Minería no metálica

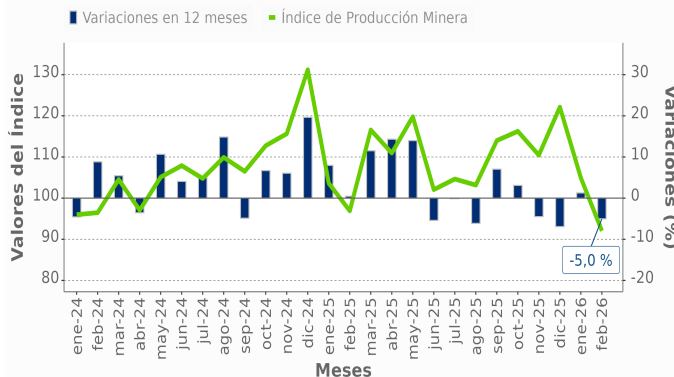
Índice	267,6
Var. interanual (%)	22,4
Var. acumulada (%)	18,4

### Minería del cobre (Clase 0400 CIU4.CL)

Índice	78,7
Var. interanual (%)	-10,4
Var. acumulada (%)	-5,7

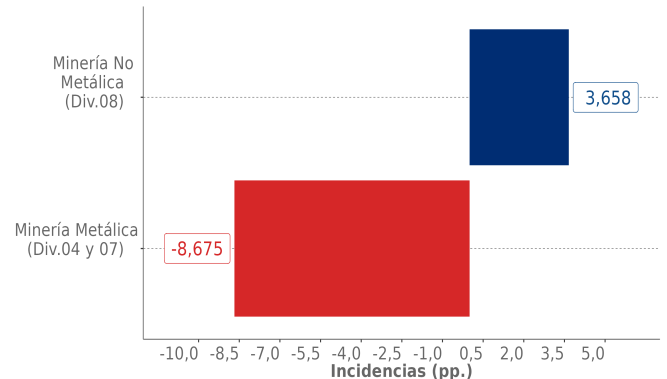
### ■ Evolución del Índice de Producción Minera Base promedio año 2018=100

Índice y variaciones en 12 meses  
(enero 2024 - febrero 2026)



### ■ Incidencias Índice de Producción Minera Base promedio año 2018=100

Incidencias por divisiones CIU4.CL  
(Febrero 2026)



(1) Actividades dedicadas a la obtención de elementos metálicos. Comprende a la Extracción y procesamiento de cobre (división 04) y la extracción de minerales metalíferos (división 07).

(2) Actividades dedicadas a la obtención de minerales que se transforman en productos aplicables a diversos usos industriales y agrícola.

## Análisis por actividad

### Minería Metálica (divisiones 04 y 07, CIIU4.CL)

Para el segundo mes de 2026, el índice de la minería metálica presentó una variación interanual de -10,4%. En el mes de febrero de 2026, el resultado fue incidido, por la menor actividad registrada en la minería del Cobre (-8,632 pp.). Por su parte, la extracción de minerales metalíferos impactó desfavorablemente en 0,044 pp. en el indicador.

El índice de la minería metálica reflejó una baja acumulada de 5,8%, mientras que, al comparar con el mes precedente, se registró una baja de 14,0%.

### Minería del Cobre (división 04, CIIU4.CL)

El índice correspondiente a la minería del cobre (división 04) bajó 10,4% interanual. La división 04 presentó una variación acumulada de -5,7%, mientras que, en su comparación con el mes anterior experimentó una variación de -14,0%.

En el contexto internacional, el precio del cobre nominal para el mes de análisis alcanzó un valor promedio<sup>3</sup> de 588,2 USD cent/lb, disminuyendo 0,9% con respecto al mes anterior (593,7 USD cent/lb) y creciendo 39,0% al comparar con el mismo mes del año anterior (423,2 USD cent/lb).

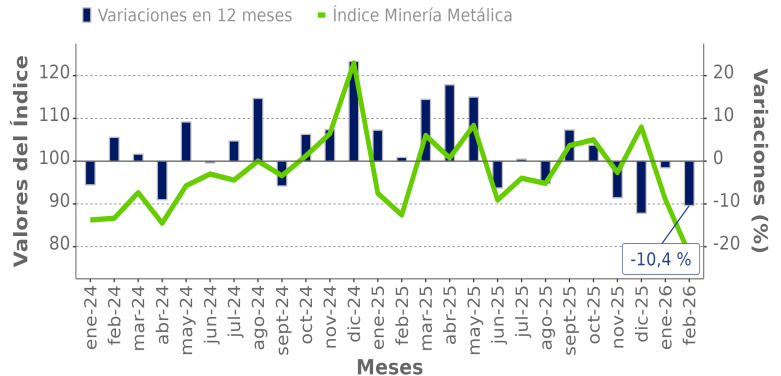
### Minería no Metálica (división 08, CIIU4.CL)

El índice de la minería no metálica dedicado a la extracción de minerales no metalíferos presentó una variación de 22,4% con respecto a febrero de 2025.

La variación acumulada de la minería no metálica se estimó en 18,4%. Respecto al mes precedente, el indicador registró una variación de -5,3%.

#### ■ Evolución Minería Metálica (Div.04 y 07, CIIU4.CL) Base promedio año 2018=100

Índice y variaciones en 12 meses  
(enero 2024 - febrero 2026)



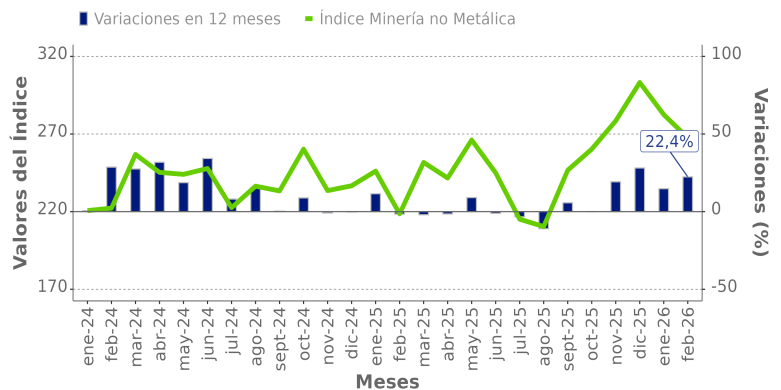
#### ■ Evolución Minería del Cobre (Div.04, CIIU4.CL) Base promedio año 2018=100

Índice y variaciones en 12 meses  
(enero 2024 - febrero 2026)



#### ■ Evolución Minería no Metálica (Div.08, CIIU4.CL) Base promedio año 2018=100

Índice y variaciones en 12 meses  
(enero 2024 - febrero 2026)



(3) Fuente: Comisión Chilena del Cobre (Cochilco).