

- Durante diciembre de 2024 se registraron **44.277** pernотaciones a nivel regional, aumentando **2,3%** en doce meses.
- La tasa de ocupación regional en habitaciones fue de **32,7%**, experimentando un descenso de **1,64** puntos porcentuales (pp.) interanualmente.
- El RevPar¹ fue **\$16.498** a nivel regional, creciendo **9,0%** respecto al mismo mes del año anterior.
- El ADR² se estimó en **\$50.503** a nivel regional, subiendo **14,5%** al compararse con diciembre de 2023.

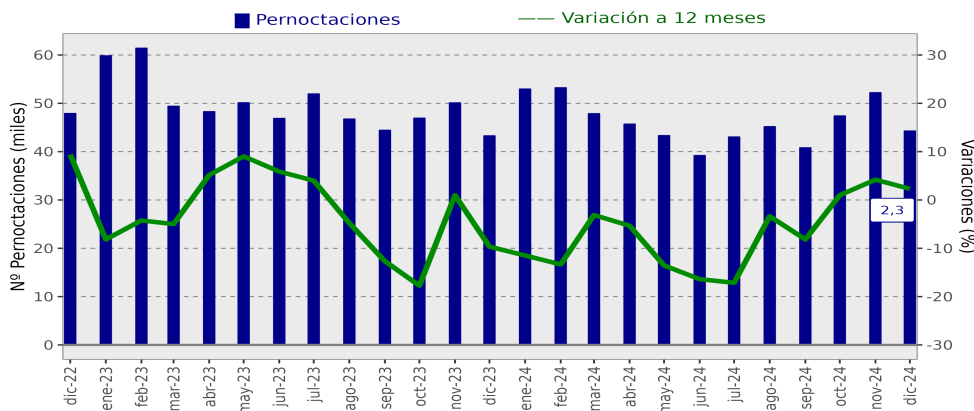
Pernотaciones

Durante diciembre de 2024 se registró un total regional de 44.277 pernотaciones en establecimientos de alojamiento turístico, aumentando 2,3% en doce meses.

Por su parte, en el período enero - diciembre de 2024, las pernотaciones regionales registraron una baja de 7,4% respecto a igual período del año anterior.

Evolución pernотaciones a nivel regional

Pernотaciones y variaciones 12 meses (diciembre 2022 - diciembre 2024)



PERNOCTACIONES SEGÚN REGIÓN / diciembre 2024

Región	Arica y Parinacota	Tarapacá	Antofagasta	Atacama	Coquimbo	Valparaíso	Metropolitana	O'Higgins	Maule	Ñuble	Biobío	La Araucanía	Los Ríos	Los Lagos	Aysén	Magallanes
Total	21.519	54.152	127.367	44.277	94.873	225.072	525.531	47.912	39.969	27.000	65.341	79.181	35.452	145.155	31.914	94.932
Var. 12 meses (%)	27,2	-37,7	9,5	2,3	0,5	1,2	4,8	-2,7	6,4	-6,8	7,2	21,3	-17,0	3,3	8,2	26,8

Nota 1: Las cifras del mes en análisis son provisionales.

Nota técnica: Se sugiere tener cautela en el análisis de la información proporcionada, complementando el análisis con los indicadores de variabilidad asociados. Se recomienda revisar las notas técnicas publicadas en el siguiente link: <https://www.ine.gob.cl/estadisticas/economia/comercio-servicios-y-turismo/actividad-del-turismo>

(1) *Revenue Per Available Room* (RevPAR) corresponde al Ingreso promedio por habitación disponible. Se expresa en pesos chilenos corrientes.

(2) *Average Daily Rate* (ADR) es la Tarifa promedio diaria de la unidad de alojamiento ocupada. Se expresa en pesos chilenos corrientes. Para fines analíticos, este indicador es considerado como la Tarifa promedio mensual de una unidad de alojamiento ocupada.

Diciembre 2024	
Total Regional	Var. 12 meses (%)
Pernотaciones	
Total	44.277
	2,3
Llegadas	
Total	20.598
	9,5
Estancia media*	
Total	2,15
	-6,6
RevPAR	
Total	\$16.498
	9,0
ADR	
Total	\$50.503
	14,5
Total Regional	Var. 12 meses (pp.)
Tasa de ocupación en habitaciones**	
Total	32,7%
	-1,64
Tasa de ocupación en plazas**	
Total	20,2%
	-0,43

(*) Unidad de medida: noches de estancia.

(**) Dado que las Tasas de ocupación (habitaciones y plazas) corresponden a porcentajes, la variación a doce meses se explica por la diferencia entre las dos tasas, expresada en puntos porcentuales.

Llegadas de pasajeros

En diciembre de 2024 se observó un total regional de 20.598 llegadas de pasajeros a establecimientos de alojamiento turístico de la región, las cuales aumentaron 9,5% en doce meses.

■ Evolución llegadas nivel regional

Llegadas y variaciones 12 meses
(diciembre 2022 - diciembre 2024)

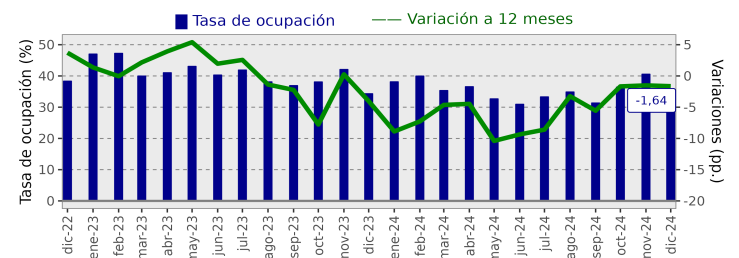


Tasa de ocupación en habitaciones ³

En el mes de referencia se registró, a nivel regional, una tasa de ocupación en habitaciones de 32,7%, exhibiendo un descenso interanual de 1,64pp.

■ Evolución tasa de ocupación en habitaciones nivel regional

Tasa de ocupación en habitaciones y variaciones 12 meses*
(diciembre 2022 - diciembre 2024)



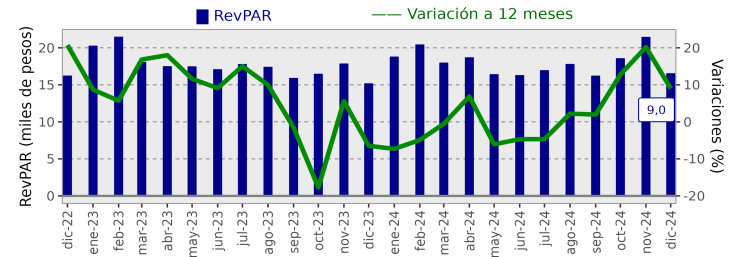
(*) Dado que las Tasas de ocupación (habitaciones y plazas) corresponden a porcentajes, la variación a doce meses se explica por la diferencia entre las dos tasas, expresada en puntos porcentuales.

RevPAR ⁴ - Ingreso por habitación disponible

Durante diciembre de 2024, los establecimientos de alojamiento turístico de Atacama registraron, en promedio, un ingreso de \$16.498 por habitación disponible, creciendo 9,0% respecto al monto estimado en igual mes de 2023.

■ Evolución RevPAR nivel regional

RevPAR y variaciones 12 meses
(diciembre 2022 - diciembre 2024)

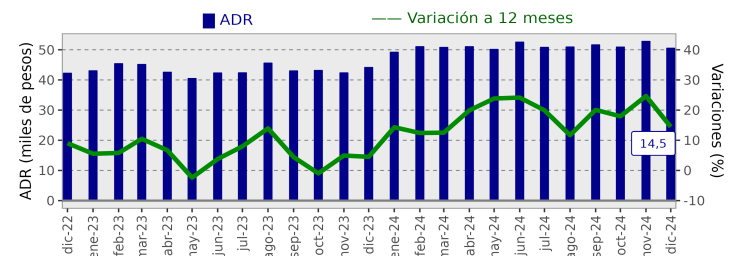


ADR ⁴ - Tarifa promedio

En el mes de análisis, los establecimientos de alojamiento turístico de la región presentaron, en promedio, un ADR de \$50.503, subiendo 14,5% en doce meses.

■ Evolución ADR nivel regional

ADR y variaciones 12 meses
(diciembre 2022 - diciembre 2024)



(3) El resultado considera la ocupación de todos los días de funcionamiento (no solo el fin de semana), para la población en estudio.

(4) Las variaciones porcentuales de los indicadores RevPAR y ADR se realizaron a precios corrientes entre los períodos de comparación.

Desagregación comunal de los destinos turísticos

Nombre destino	Comuna
Copiapó y Ojos del Salado	Copiapó
	Tierra Amarilla
	Diego de Almagro
Pan de Azúcar y Bahía Inglesa - Caldera	Caldera
	Chañaral
Valle de Huasco	Vallenar
	Alto del Carmen
	Freirina
	Huasco

Política de rectificación de cifras

Las rectificaciones realizadas en este período fueron:

Fecha	Región	Destino turístico	Clase
nov-2024	Antofagasta	Antofagasta	Hotel
nov-2024	Antofagasta	Calama	Hotel
dic-2023	Coquimbo	La Serena y Coquimbo	Hotel
dic-2023	Coquimbo	La Serena y Coquimbo	Otros
dic-2023	Coquimbo	Resto región	Hotel
dic-2023	Coquimbo	Resto región	Otros
dic-2023	Coquimbo	Valle del Elqui	Otros
dic-2023	Valparaíso	Resto región	Hotel
nov-2024	Biobío	Salto del Laja	Hotel
nov-2024	Aysén	Aysén y Coyhaique	Hotel
nov-2024	Aysén	Aysén y Coyhaique	Otros
nov-2024	Aysén	Carretera Austral Sur	Hotel
nov-2024	Magallanes	Punta Arenas y Estrecho de Magallanes	Hotel
nov-2024	Magallanes	Punta Arenas y Estrecho de Magallanes	Otros
nov-2024	Magallanes	Resto región	Otros
nov-2024	Magallanes	Torres del Paine y Puerto Natales	Otros
nov-2024	Metropolitana	Resto región	Hotel
dic-2023	Los Ríos	Siete Lagos	Otros

Glosario

■ **Llegadas:** Corresponde al número total de pasajeros que realizan una o más pernoctaciones seguidas en el mismo establecimiento de alojamiento turístico. Se clasifican según el origen de residencia (Chile y extranjero).

■ **Pernoctaciones:** Corresponde al número total de noches que los pasajeros se alojan en el establecimiento. Se clasifican según origen de residencia (Chile y extranjero).

■ **Estancia media de pasajeros:** Corresponde a la cantidad de noches que en promedio los pasajeros permanecen en los establecimientos de alojamiento turístico.

■ **Tasa de ocupación en habitaciones:** Corresponde al grado de ocupación de las habitaciones disponibles. Se expresa en porcentaje.

■ **Tasa de ocupación en plazas:** Corresponde al grado de ocupación de las plazas disponibles. Se expresa en porcentaje.

■ **Ingreso por habitación disponible (Revenue Per Available Room, RevPAR):** Mide el rendimiento del ingreso por alojamiento según el total de habitaciones disponibles. Se expresa en pesos chilenos corrientes.

■ **Tarifa promedio (Average Daily Rate, ADR):** Estimación del precio promedio por habitación. Se expresa en pesos chilenos corrientes.