

- Durante mayo de 2026 se registraron **39.823** pernoctaciones a nivel regional, disminuyendo **1,4%** en doce meses.
- La tasa de ocupación regional en habitaciones fue de **31,7%**, experimentando un descenso de **0,86** puntos porcentuales (pp.) interanualmente.
- El RevPAR<sup>1</sup> fue **\$17.725** a nivel regional, creciendo **0,6%** respecto al mismo mes del año anterior.
- El ADR<sup>2</sup> se estimó en **\$55.940** a nivel regional, subiendo **3,3%** al compararse con mayo de 2025.

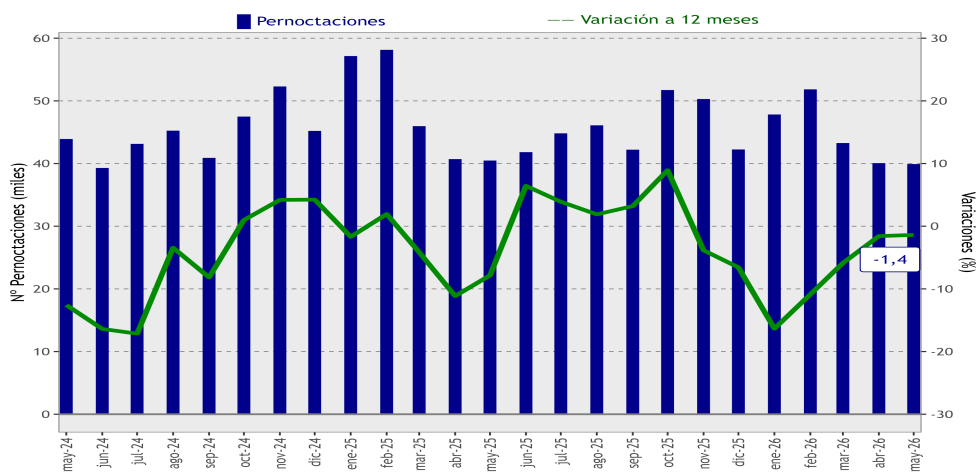
## Pernoctaciones

Durante mayo de 2026 se registró un total regional de 39.823 pernoctaciones en establecimientos de alojamiento turístico, disminuyendo 1,4% en doce meses.

Por su parte, en el período enero - mayo de 2026, las pernoctaciones regionales registraron una baja de 8,1% respecto a igual período del año anterior.

### ■ Evolución pernoctaciones a nivel regional

Pernoctaciones y variaciones 12 meses (mayo 2024 - mayo 2026)



## PERNOCTACIONES SEGÚN REGIÓN / mayo 2026

Región	Arica y Parinacota	Tarapacá	Antofagasta	Atacama	Coquimbo	Valparaíso	Metropolitana	O'Higgins	Maule	Ñuble	Biobío	La Araucanía	Los Ríos	Los Lagos	Aysén	Magallanes
<b>Total</b>	20.950	59.799	132.257	39.823	69.521	159.060	446.368	45.998	34.685	25.372	58.212	62.366	31.099	108.127	15.749	33.566
<b>Var. 12 meses (%)</b>	-10,5	5,2	5,5	-1,4	-7,0	6,5	-6,9	2,1	0,8	-19,5	-17,1	-2,5	7,1	-13,4	-14,3	-3,9

**Nota 1:** Las cifras del mes en análisis son provisionales.

**Nota técnica:** Se sugiere tener cautela en el análisis de la información proporcionada, complementando el análisis con los indicadores de variabilidad asociados. Se recomienda revisar las notas técnicas publicadas en el siguiente link: <https://www.ine.gob.cl/estadisticas/economia/comercio-servicios-y-turismo/actividad-del-turismo>

(1) *Revenue Per Available Room* (RevPAR) corresponde al Ingreso promedio por habitación disponible. Se expresa en pesos chilenos corrientes.

(2) *Average Daily Rate* (ADR) es la Tarifa promedio diaria de la unidad de alojamiento ocupada. Se expresa en pesos chilenos corrientes. Para fines analíticos, este indicador es considerado como la Tarifa promedio mensual de una unidad de alojamiento ocupada.

Mayo 2026	
Total Regional	Var. 12 meses (%)
<b>Pernoctaciones</b>	
Total	39.823
	-1,4
<b>Llegadas</b>	
Total	19.447
	-0,3
<b>Estancia media*</b>	
Total	2,05
	-1,1
<b>RevPAR</b>	
Total	\$17.725
	0,6
<b>ADR</b>	
Total	\$55.940
	3,3
<b>Tasa de ocupación en habitaciones**</b>	
Total	31,7%
	-0,86
<b>Tasa de ocupación en plazas**</b>	
Total	18,1%
	-0,59

(\*) Unidad de medida: noches de estancia.

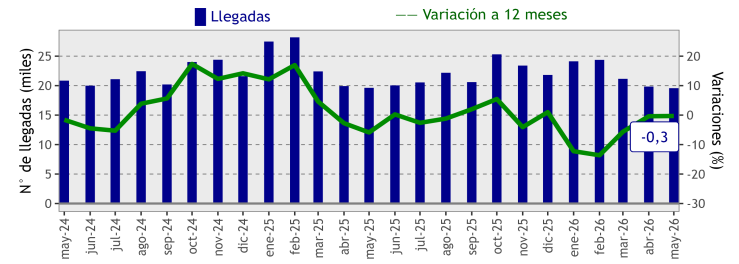
(\*\*) Dado que las Tasas de ocupación (habitaciones y plazas) corresponden a porcentajes, la variación a doce meses se explica por la diferencia entre las dos tasas, expresada en puntos porcentuales.

## Llegadas de pasajeros

En mayo de 2026 se observó un total regional de 19.447 llegadas de pasajeros a establecimientos de alojamiento turístico de la región, las cuales disminuyeron 0,3% en doce meses.

### ■ Evolución llegadas nivel regional

Llegadas y variaciones 12 meses  
(mayo 2024 - mayo 2026)

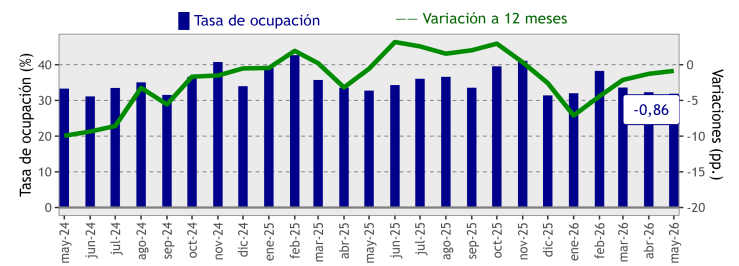


## Tasa de ocupación en habitaciones <sup>3</sup>

En el mes de referencia se registró, a nivel regional, una tasa de ocupación en habitaciones de 31,7%, exhibiendo un descenso interanual de 0,86pp.

### ■ Evolución tasa de ocupación en habitaciones nivel regional

Tasa de ocupación en habitaciones y variaciones 12 meses\*  
(mayo 2024 - mayo 2026)



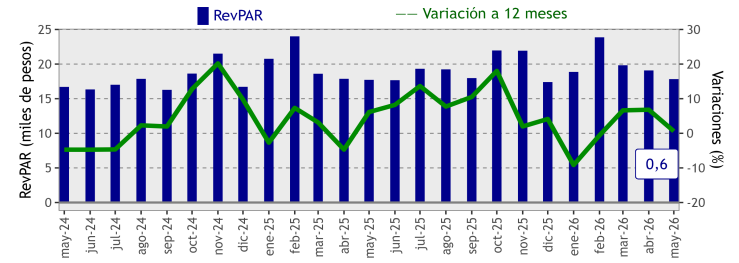
(\* Dado que las Tasas de ocupación (habitaciones y plazas) corresponden a porcentajes, la variación a doce meses se explica por la diferencia entre las dos tasas, expresada en puntos porcentuales.

## RevPAR <sup>4</sup> - Ingreso por habitación disponible

Durante mayo de 2026, los establecimientos de alojamiento turístico de Atacama registraron, en promedio, un ingreso de \$17.725 por habitación disponible, creciendo 0,6% respecto al monto estimado en igual mes de 2025.

### ■ Evolución RevPAR nivel regional

RevPAR y variaciones 12 meses  
(mayo 2024 - mayo 2026)

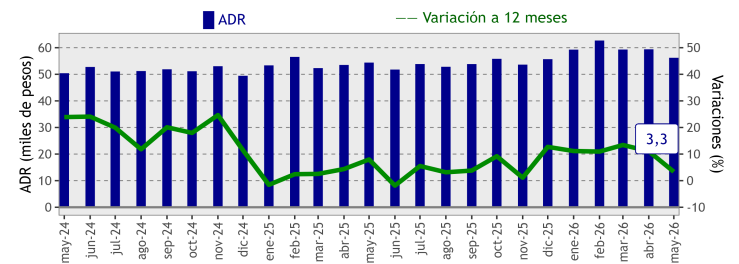


## ADR <sup>4</sup> - Tarifa promedio

En el mes de análisis, los establecimientos de alojamiento turístico de la región presentaron, en promedio, un ADR de \$55.940, subiendo 3,3% en doce meses.

### ■ Evolución ADR nivel regional

ADR y variaciones 12 meses  
(mayo 2024 - mayo 2026)



(3) El resultado considera la ocupación de todos los días de funcionamiento (no solo el fin de semana), para la población en estudio.

(4) Las variaciones porcentuales de los indicadores RevPAR y ADR se realizaron a precios corrientes entre los períodos de comparación.

## Desagregación comunal de los destinos turísticos

Nombre destino	Comuna
Copiapó y Ojos del Salado	Copiapó
	Tierra Amarilla
	Diego de Almagro
Pan de Azúcar y Bahía Inglesa - Caldera	Caldera
	Chañaral
Valle de Huasco	Vallenar
	Alto del Carmen
	Freirina
	Huasco

## Política de rectificación de cifras<sup>5</sup>

Las rectificaciones realizadas en este período fueron:

Fecha	Región	Destino turístico	Clase
may-2025	Tarapacá	Iquique	Otros
may-2025	Atacama	Pan de Azúcar y Bahía Inglesa - Caldera	Hotel
may-2025	Atacama	Pan de Azúcar y Bahía Inglesa - Caldera	Otros
may-2025	Atacama	Valle del Huasco	Otros
may-2025	Coquimbo	Resto región	Hotel
may-2025	Valparaíso	Resto región	Hotel
may-2025	Valparaíso	Litoral Norte	Otros
may-2025	Valparaíso	Resto región	Otros
may-2025	Valparaíso	Valparaíso, Viña del Mar y Concón	Otros
may-2025	Biobío	Concepción y alrededores	Hotel
may-2025	Biobío	Resto región	Hotel
may-2025	Biobío	Resto región	Otros
may-2025	Los Lagos	Puerto Montt y alrededores	Hotel
may-2025	Magallanes	Resto región	Otros
may-2025	Magallanes	Torres del Paine y Puerto Natales	Otros
may-2025	Metropolitana	Santiago urbano	Hotel
may-2025	Metropolitana	Resto región	Otros
may-2025	Metropolitana	Santiago urbano	Otros
may-2025	Los Ríos	Cuenca del Lago Ranco	Hotel
may-2025	Arica y Parinacota	Arica	Hotel
abr-2026	Antofagasta	Antofagasta	Hotel
abr-2026	Atacama	Copiapó y Ojos del Salado	Hotel
abr-2026	Valparaíso	Litoral Norte	Hotel
abr-2026	Biobío	Concepción y alrededores	Hotel
abr-2026	Los Lagos	Lago Llanquihue y Todos los Santos	Otros
abr-2026	Aysén	Aysén y Coyhaique	Hotel
abr-2026	Metropolitana	Santiago urbano	Otros

## Glosario

■ **Llegadas:** Corresponde al número total de pasajeros que realizan una o más pernoctaciones seguidas en el mismo establecimiento de alojamiento turístico. Se clasifican según el origen de residencia (Chile y extranjero).

■ **Pernoctaciones:** Corresponde al número total de noches que los pasajeros se alojan en el establecimiento. Se clasifican según origen de residencia (Chile y extranjero).

■ **Estancia media de pasajeros:** Corresponde a la cantidad de noches que en promedio los pasajeros permanecen en los establecimientos de alojamiento turístico.

■ **Tasa de ocupación en habitaciones:** Corresponde al grado de ocupación de las habitaciones disponibles. Se expresa en porcentaje.

■ **Tasa de ocupación en plazas:** Corresponde al grado de ocupación de las plazas disponibles. Se expresa en porcentaje.

■ **Ingreso por habitación disponible (Revenue Per Available Room, RevPAR):** Mide el rendimiento del ingreso por alojamiento según el total de habitaciones disponibles. Se expresa en pesos chilenos corrientes.

■ **Tarifa promedio (Average Daily Rate, ADR):** Estimación del precio promedio por habitación. Se expresa en pesos chilenos corrientes.

(5) Para más detalle ver separata técnica: "Actualización de la política de rectificación y revisión de cifras", febrero 2023, en <https://www.ine.gov.cl/>.