

- En febrero de 2025, el índice de la producción minera (IPMin) de Atacama tuvo un incremento de 1,3% respecto al mismo mes del año anterior.
- La minería del cobre registró una expansión de 16,7% en doce meses, mientras que el resto de minería disminuyó 23,0%.

## Evolución del sector

En febrero de 2025, se observó un desempeño positivo de la actividad minera de la región, reflejando su índice un aumento de 1,3% respecto al mismo mes del año anterior. La variación presentada fue explicada por la mayor producción de las empresas dedicadas a la extracción y procesamiento de cobre (división 04), incidiendo 10,210 puntos porcentuales (pp.) en la variación del índice. Por su parte, el resto de minería (divisiones 07 y 08) tuvo un retroceso en el mes de referencia, anotando una incidencia de -8,929 pp. en la variación del IPMin regional.

Con este resultado, el IPMin regional en el período de enero - febrero de 2025, acumuló un crecimiento de 9,2% respecto al mismo período del año anterior, mientras que, comparado con el mes anterior, anotó una baja de 16,9%.

## ÍNDICE DE PRODUCCIÓN MINERA

Febrero de 2025

### Índice General

Índice	93,76
Var. interanual	1,3%
Var. acumulada	9,2%

### Minería del Cobre

Índice	89,25
Var. interanual	16,7%
Var. acumulada	14,1%

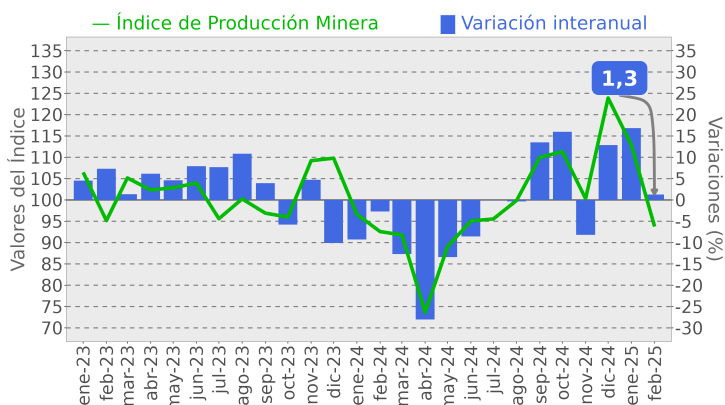
### Resto de Minería

Índice	106,70
Var. interanual	-23,0%
Var. acumulada	0,02%*

## ■ Evolución del Índice de Producción Minera, Región de Atacama Base promedio año 2018 = 100

Índice y variación interanual

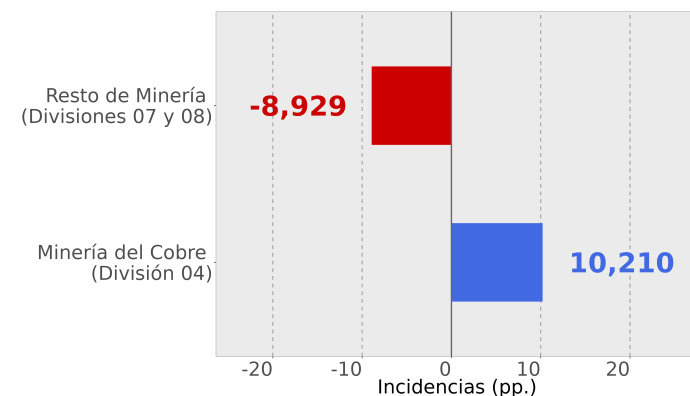
(Enero de 2023 - Febrero de 2025)



## ■ Índice de Producción Minera, Región de Atacama Base promedio año 2018 = 100

Incidenencias por división CIU4.CL

(Febrero de 2025)



Nota: Las cifras son provisionales para los años 2023, 2024 y 2025.

(\*) La variación acumulada de Resto de Minería no registró cambios a un decimal, sin embargo, a un mayor número de decimales se observa un incremento en doce meses de 0,02%.

# ÍNDICE DE PRODUCCIÓN MINERA, REGIÓN DE ATACAMA

## Análisis por actividades

### Minería del cobre (División 04, CIU4.CL)

En febrero de 2025, el índice de la minería del cobre tuvo una expansión de 16,7% respecto al mismo mes del año anterior, incidiendo principalmente en este resultado, el aumento en la producción de cobre.

Al mes de febrero de 2025, el índice de la minería del cobre acumuló una expansión de 14,1% respecto a igual período del año anterior. Por otro lado, al compararse con enero de 2025, la minería del cobre presentó una contracción de 11,7%.

En el mes de análisis, la producción mina de cobre alcanzó las 35.237 toneladas métricas de fino, mientras que en el contexto internacional, el precio de este mineral alcanzó un valor promedio de 423,17 centavos de dólar la libra<sup>1</sup> (USD cents/lb), aumentando 12,3% (46,20 USD cents/lb) en doce meses. Respecto al mes precedente, se presentó un alza en el precio de 3,9% (15,95 USD cents/lb).

### Resto de minería<sup>2</sup> (Divisiones 07 y 08, CIU4.CL)

En febrero de 2025, el índice de resto de minería de Atacama se contrajo 23,0% en doce meses, lo cual se explicó por la baja en la extracción de minerales de hierro. La actividad de extracción de piedra, arena y arcilla presentó un aumento en doce meses, mientras que la extracción de otros minerales metalíferos no ferrosos, excepto cobre, anotó un alza en el período.

Por otra parte, en el período enero - febrero de 2025, el índice de resto de minería tuvo una variación marginal, mientras que al compararse con el mes de enero de 2025, anotó una baja de 27,2%.

(1) Fuente: Página web de ENAMI, valor de los metales.

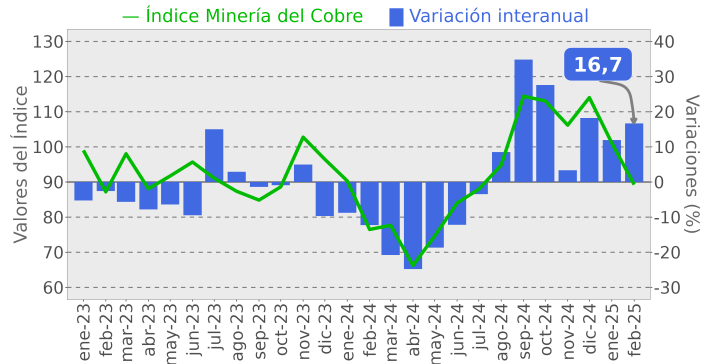
(2) Resto de minería comprende la agrupación de la división 07-Extracción de minerales metalíferos, excepto cobre y la división 08-Explotación de otras minas y canteras, las que por motivos de secreto estadístico se han debido juntar para poder realizar su publicación.

### ■ Evolución de la minería del cobre (División 04, CIU4.CL)

Base promedio año 2018 = 100

Índice y variación interanual

(Enero de 2023 - Febrero de 2025)

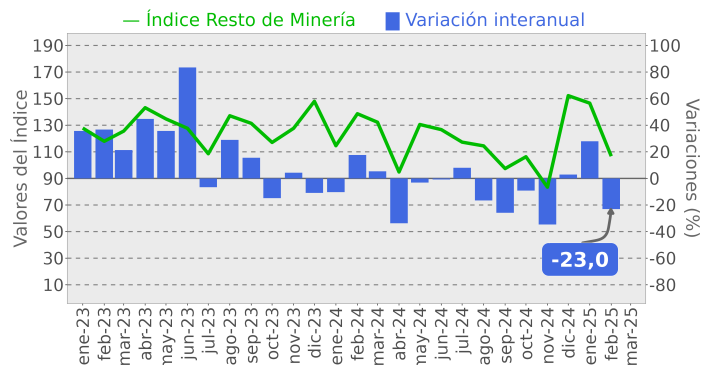


### ■ Evolución del Resto de Minería (Divisiones 07 y 08, CIU4.CL)

Base promedio año 2018 = 100

Índice y variación interanual

(Enero de 2023 - Febrero de 2025)



## Principales rectificaciones del período

Fecha	División	Glosa
Enero - 2025	04	Extracción y procesamiento de cobre
Enero - 2025	07	Extracción de minerales metalíferos, excepto cobre