

- En febrero de 2026, el índice de la producción minera (IPMin) de Atacama tuvo un incremento de 20,5% respecto al mismo mes del año anterior.
- La minería del cobre registró una expansión de 8,0% en doce meses, mientras que el resto de minería creció 50,3%.

Evolución del sector

En febrero de 2026, se observó un desempeño positivo de la actividad minera de la región, reflejando su índice un aumento de 20,5% respecto al mismo mes del año anterior. La variación presentada fue explicada principalmente, por el crecimiento del resto de minería (divisiones 07 y 08), incidiendo 14,880 puntos porcentuales (pp.) en la variación del índice. Por su parte, la extracción y procesamiento de cobre (división 04) también tuvo un aumento en el mes de referencia, anotando una incidencia de 5,657 pp. en la variación del IPMin regional.

Con este resultado, el IPMin regional en el período de enero - febrero de 2026, acumuló un crecimiento de 12,8% respecto al mismo período del año anterior, mientras que, comparado con el mes anterior, anotó una baja de 5,4%.

ÍNDICE DE PRODUCCIÓN MINERA

Febrero de 2026

Índice General

Índice	113,19
Var. interanual	20,5%
Var. acumulada	12,8%

Minería del Cobre

Índice	96,42
Var. interanual	8,0%
Var. acumulada	3,7%

Resto de Minería

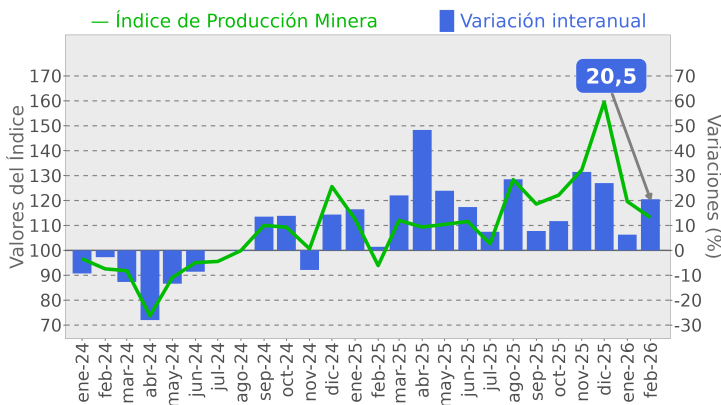
Índice	161,24
Var. interanual	50,3%
Var. acumulada	32,4%

■ Evolución del Índice de Producción Minera, Región de Atacama

Base promedio año 2018 = 100

Índice y variación interanual

(Enero de 2024 - Febrero de 2026)

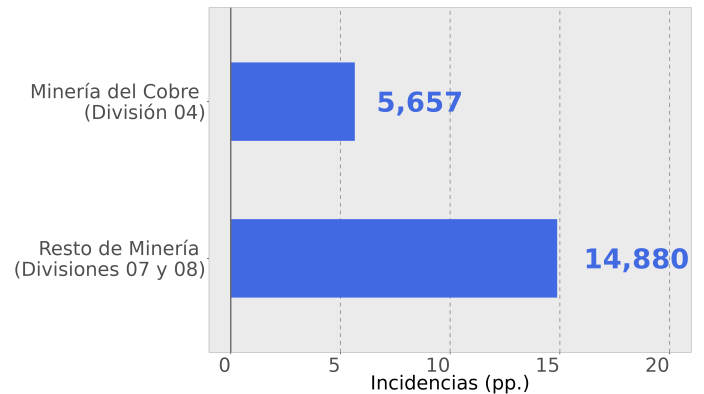


■ Índice de Producción Minera, Región de Atacama

Base promedio año 2018 = 100

Incidenias por división CIU4.CL

(Febrero de 2026)



Nota: Las cifras son provisionales para los años 2024, 2025 y 2026.

Análisis por actividades

Minería del cobre (División 04, CIU4.CL)

En febrero de 2026, el índice de la minería del cobre tuvo una expansión de 8,0% respecto al mismo mes del año anterior, incidiendo en este resultado, el aumento en la producción de cobre.

Al mes de febrero de 2026, el índice de la minería del cobre acumuló una expansión de 3,7% respecto a igual período del año anterior. Por otro lado, al compararse con enero de 2026, la minería del cobre presentó una contracción de 4,5%.

En el mes de análisis, la producción mina de cobre alcanzó las 38.931 toneladas métricas de fino, mientras que en el contexto internacional, el precio de este mineral alcanzó un valor promedio de 588,21 centavos de dólar la libra¹ (USD cents/lb), aumentando 39,0% (165,04 USD cents/lb) en doce meses. Respecto al mes precedente, se presentó una baja en el precio de 0,9% (5,49 USD cents/lb).

Resto de minería² (Divisiones 07 y 08, CIU4.CL)

En febrero de 2026, el índice de resto de minería de Atacama se expandió 50,3% en doce meses, lo cual se explicó por el incremento en la extracción de otros minerales metalíferos no ferrosos, excepto cobre. La actividad de extracción de piedra, arena y arcilla, presentó una reducción en doce meses, mientras que la extracción de minerales de hierro, anotó una disminución en el período.

Por otra parte, en el período enero - febrero de 2026, el índice de resto de minería acumuló un crecimiento de 32,4%, mientras que al compararse con el mes de enero de 2026, anotó una baja de 6,8%.

(1) Fuente: Página web de ENAMI, valor de los metales.

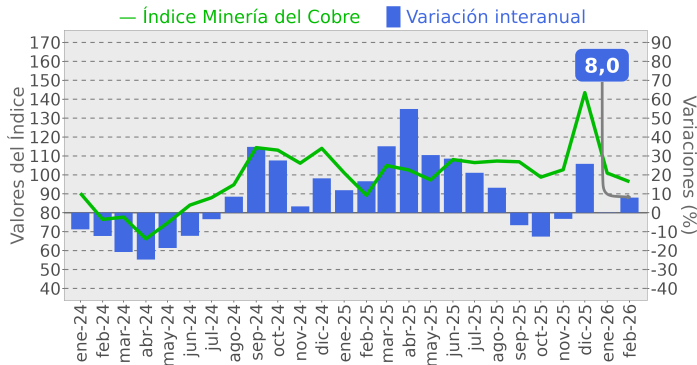
(2) Resto de minería comprende la agrupación de la división 07-Extracción de minerales metalíferos, excepto cobre y la división 08-Explotación de otras minas y canteras, las que por motivos de secreto estadístico se han debido juntar para poder realizar su publicación.

■ Evolución de la minería del cobre (División 04, CIU4.CL)

Base promedio año 2018 = 100

Índice y variación interanual

(Enero de 2024 - Febrero de 2026)



■ Evolución del Resto de Minería (Divisiones 07 y 08, CIU4.CL)

Base promedio año 2018 = 100

Índice y variación interanual

(Enero de 2024 - Febrero de 2026)

