

- En mayo de 2026, el índice de la producción minera (IPMin) de Atacama tuvo un incremento de 5,0% respecto al mismo mes del año anterior.
- La minería del cobre registró un retroceso de 6,7% en doce meses, mientras que el resto de minería creció 26,9%.

Evolución del sector

En mayo de 2026, se observó un desempeño positivo de la actividad minera de la región, reflejando su índice un aumento de 5,0% respecto al mismo mes del año anterior. La variación presentada fue explicada por el crecimiento del resto de minería (divisiones 07 y 08), incidiendo 9,314 puntos porcentuales (pp.) en la variación del índice. Por su parte, la extracción y procesamiento de cobre (división 04) tuvo un retroceso en el mes de referencia, anotando una incidencia de -4,353 pp. en la variación del IPMin regional.

Con este resultado, el IPMin regional en el período de enero - mayo de 2026, acumuló un crecimiento de 9,9% respecto al mismo período del año anterior, mientras que, comparado con el mes anterior, anotó una baja de 1,7%.

ÍNDICE DE PRODUCCIÓN MINERA

Mayo de 2026

Índice General

Índice	115,90
Var. interanual	5,0%
Var. acumulada	9,9%

Minería del Cobre

Índice	90,88
Var. interanual	-6,7%
Var. acumulada	-2,0%

Resto de Minería

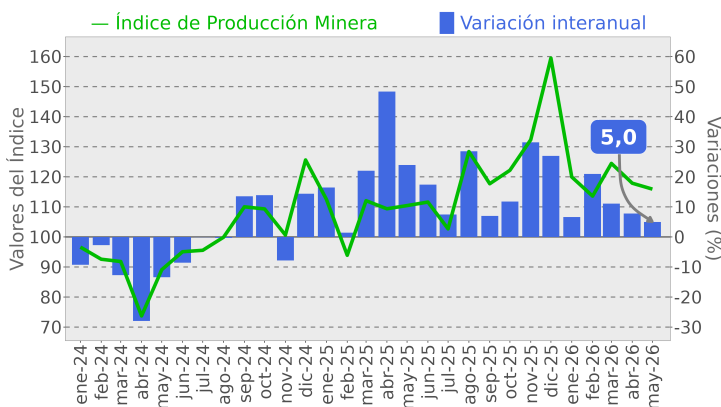
Índice	187,57
Var. interanual	26,9%
Var. acumulada	35,5%

■ Evolución del Índice de Producción Minera, Región de Atacama

Base promedio año 2018 = 100

Índice y variación interanual

(Enero de 2024 - Mayo de 2026)

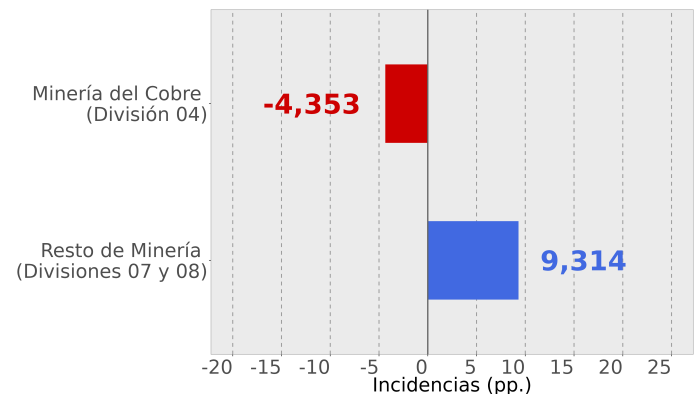


■ Índice de Producción Minera, Región de Atacama

Base promedio año 2018 = 100

Incidencias por división CIU4.CL

(Mayo de 2026)



Nota: Las cifras son provisionales para los años 2025 y 2026.

ÍNDICE DE PRODUCCIÓN MINERA, REGIÓN DE ATACAMA

Análisis por actividades

Minería del cobre (División 04, CIU4.CL)

En mayo de 2026, el índice de la minería del cobre tuvo un retroceso de 6,7% respecto al mismo mes del año anterior, incidiendo en este resultado, principalmente la disminución en la producción de cobre.

Al mes de mayo de 2026, el índice de la minería del cobre acumuló un retroceso de 2,0% respecto a igual período del año anterior. Por otro lado, al compararse con abril de 2026, la minería del cobre presentó una contracción de 4,9%.

En el mes de análisis, la producción mina de cobre alcanzó las 37.097 toneladas métricas de fino, mientras que en el contexto internacional, el precio de este mineral alcanzó un valor promedio de 612,67 centavos de dólar la libra¹ (USD cents/lb), aumentando 41,7% (180,41 USD cents/lb) en doce meses. Respecto al mes precedente, se presentó un alza en el precio de 4,8% (27,93 USD cents/lb).

Resto de minería² (Divisiones 07 y 08, CIU4.CL)

En mayo de 2026, el índice de resto de minería de Atacama se expandió 26,9% en doce meses, lo cual se explicó principalmente por el incremento en la extracción de otros minerales metalíferos no ferrosos, excepto cobre. La actividad de extracción de piedra, arena y arcilla, presentó un aumento en doce meses, mientras que la extracción de minerales de hierro, anotó una disminución en el período.

Por otra parte, en el período enero - mayo de 2026, el índice de resto de minería acumuló un crecimiento de 35,5%, mientras que al compararse con el mes de abril de 2026, anotó un alza de 3,2%.

(1) Fuente: Página web de ENAMI, valor de los metales.

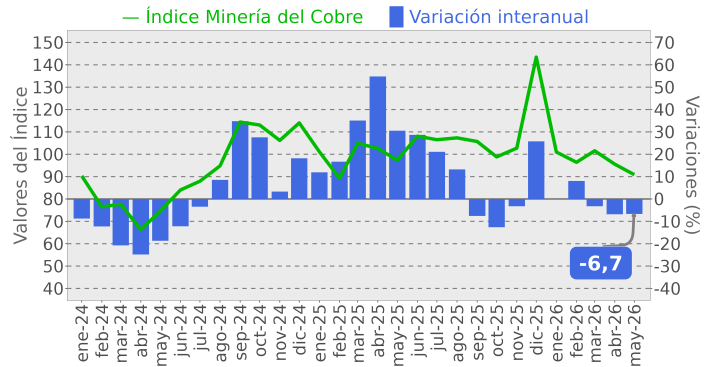
(2) Resto de minería comprende la agrupación de la división 07-Extracción de minerales metalíferos, excepto cobre y la división 08-Explotación de otras minas y canteras, las que por motivos de secreto estadístico se han debido juntar para poder realizar su publicación.

■ Evolución de la minería del cobre (División 04, CIU4.CL)

Base promedio año 2018 = 100

Índice y variación interanual

(Enero de 2024 - Mayo de 2026)

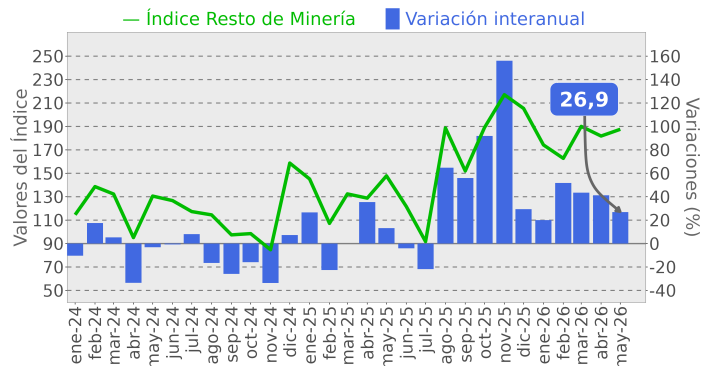


■ Evolución del Resto de Minería (Divisiones 07 y 08, CIU4.CL)

Base promedio año 2018 = 100

Índice y variación interanual

(Enero de 2024 - Mayo de 2026)



Principales rectificaciones del período

Fecha	División	Glosa
Septiembre 2025 y Abril 2026	04	Extracción y procesamiento de cobre
Enero 2026	07	Extracción de minerales metalíferos, excepto cobre

Instituto Nacional de Estadísticas
Chacabuco N°546, Piso 1, Of. 13-14, Copiapó, Chile
Teléfonos (56) 23246 2300/2308
region.atacama@ine.gob.cl - regiones.ine.cl/atacama

