

- En abril de 2026 se registraron 58.543 pernoctaciones a nivel regional, presentando una variación de -16,7% en doce meses.
- La tasa de ocupación regional en habitaciones fue 27,0%, experimentando un descenso interanual de 2,05 puntos porcentuales (pp.).
- El ingreso por habitación disponible (RevPar¹) fue de \$20.456, monto 1,5% superior interanualmente.
- La tarifa promedio mensual (ADR²) se estimó en \$75.899, aumentando 9,2% interanualmente.

PERNOCTACIONES

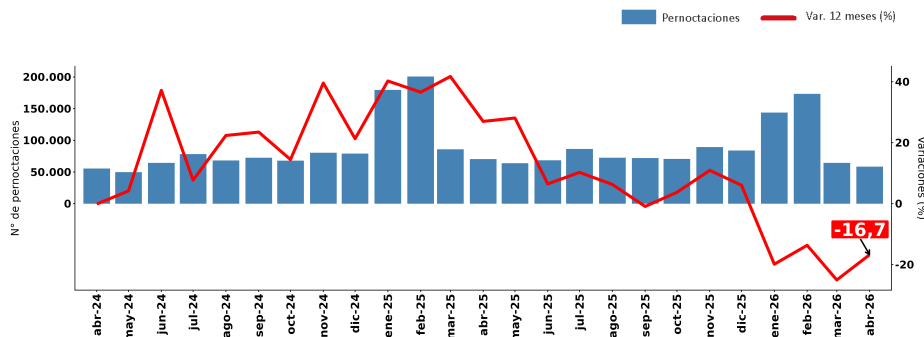
Total regional

En el mes de abril de 2026, se registró un total regional de 58.543 pernoctaciones en establecimientos de alojamiento turístico, disminuyendo 16,7% con respecto al mismo mes del año anterior.

En relación a marzo de 2026, se registró una variación de -9,1%, siendo 5.854 pernoctaciones menos. Además, desde enero a abril de 2026 se registraron 440.218 pernoctaciones, correspondiente a 96.384 pernoctaciones menos respecto a igual período de 2025.

■ Evolución Pernoctaciones regionales y variaciones a 12 meses

abril 2024 - abril 2026



EMAT ABRIL 2026		
	Total Regional	Var. 12 meses (%)
Pernoctaciones		
Total	58.543	-16,7
Llegadas		
Total	33.291	-14,5
Estancia media (*)		
Total	1,76	-2,6
RevPAR		
Total	\$20.456	1,5
ADR		
Total	\$75.899	9,2
Total Regional		
Total		Var.12 meses (pp.)
Tasa de ocupación en habitaciones (**)		
Total	27,0%	-2,05
Tasa de ocupación en plazas (**)		
Total	13,3%	-2,17

(*) Unidad de medida: noches de estancia.

(**) Dado que las tasas de ocupación (habitaciones y plazas) corresponden a porcentajes, la variación a doce meses se explica por la diferencia entre las dos tasas, expresada en puntos porcentuales.

PERNOCTACIONES SEGÚN REGIÓN / abril 2026

Regiones	Arica y Parinacota	Tarapacá	Antofagasta	Atacama	Coquimbo	Valparaíso	Metropolitana	O'Higgins	Maule	Ñuble	Biobío	La Araucanía	Los Ríos	Los Lagos	Aysén	Magallanes
Total	23.518	63.361	138.375	39.971	71.908	158.265	501.786	48.262	31.176	26.925	55.638	58.543	34.942	121.746	21.915	54.288
Var. 12M (%)	-1,0	6,1	4,7	-1,6	-14,5	-2,3	0,0*	-9,5	-22,1	-15,4	-15,4	-16,7	11,1	-7,9	-3,9	4,5

(1) Revenue Per Available Room (RevPAR), corresponde al Ingreso promedio por habitación disponible. Se expresa en pesos chilenos corrientes.

(2) Average Daily Rate (ADR), es la Tarifa promedio diaria de la unidad de alojamiento ocupada. Se expresa en pesos chilenos corrientes. Para fines analíticos, este indicador es considerado como la Tarifa promedio mensual de una unidad de alojamiento ocupada.

Nota 1: Para mayor información ver "Manual Metodológico 2017" en <https://www.ine.gov.cl/estadisticas/economia/comercio-servicios-y-turismo/actividad-del-turismo>

Nota 2: Las cifras del mes en análisis son provisionales.

Nota Técnica: las restricciones a la movilidad adoptadas en el contexto de la emergencia sanitaria asociada al COVID-19, desde marzo de 2020 en adelante, afectaron de manera coyuntural y estructural al sector turismo, provocando que aumentara el cierre total o parcial de establecimientos de alojamiento y, con ello, se elevaran los coeficientes de variación asociados a las estimaciones presentadas. Se sugiere tener cautela en el análisis de la información proporcionada, complementando el análisis con los indicadores de variabilidad asociados. Se recomienda revisar las notas técnicas publicadas en el apartado metodologías en el siguiente link: <https://regiones.ine.gov.cl/araucania/estadisticas-regionales/economia/comercio-servicios-y-turismo/actividad-del-turismo>.

(*): La variación fue -0,02% aproximada al decimal más cercano.

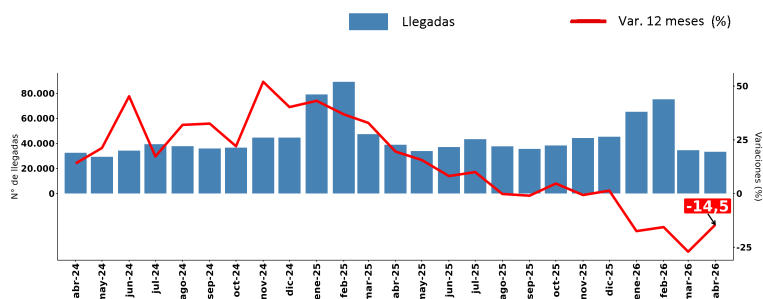
LLEGADAS DE PASAJEROS

Total regional

Durante el mes de análisis, se registró un total regional de 33.291 llegadas de pasajeros a establecimientos de alojamiento turístico, lo que significó una variación de -14,5% con respecto al mismo mes del año anterior.

A abril de 2026, las llegadas anotaron una variación acumulada de -18,2%, 46.240 llegadas menos. En cuanto a la variación mensual, esta fue de -3,8%.

■ Evolución Llegadas regionales y variaciones a 12 meses abril 2024 - abril 2026

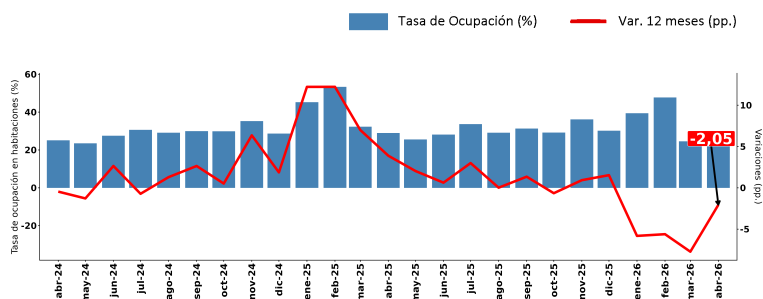


TASA DE OCUPACIÓN EN HABITACIONES

Total regional

Se registró una tasa de ocupación regional en habitaciones³ de 27,0%, la que presentó un decrecimiento de 2,05 pp.⁴ en doce meses, explicado por el decrecimiento en las unidades de alojamiento ocupadas (-10,4%) en mayor proporción a la baja en las unidades de alojamiento disponibles (-3,6%).

■ Evolución Tasa de Ocupación regional y variaciones a 12 meses abril 2024 - abril 2026



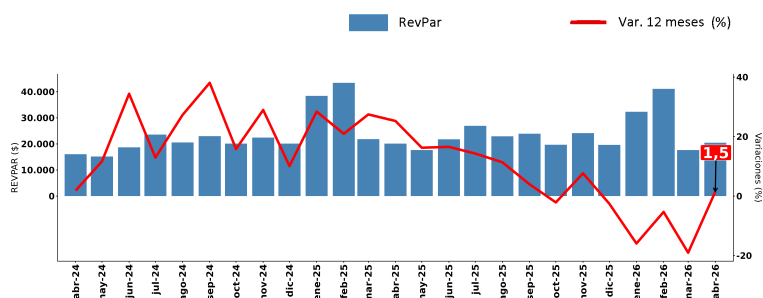
REVPAR - INGRESO POR HABITACIÓN DISPONIBLE

Total regional

Durante el periodo de análisis, los establecimientos de alojamiento turístico registraron un ingreso promedio de \$20.456 por habitación disponible, monto 1,5% superior al percibido en igual mes del año anterior⁵.

En abril del año 2025, el RevPAR fue de \$20.157, lo que significó un alza de \$299 de ingreso promedio por habitación disponible en abril de 2026.

■ Evolución RevPAR regional y variaciones a 12 meses abril 2024 - abril 2026

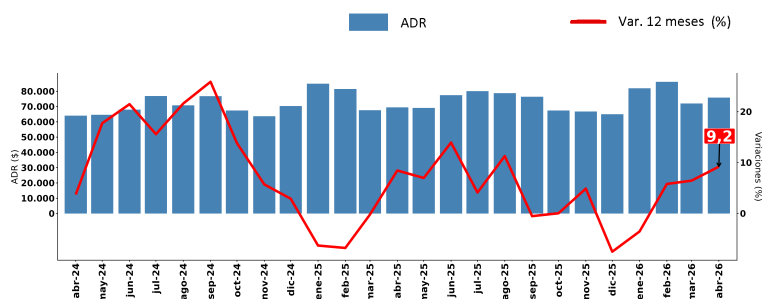


ADR - TARIFA PROMEDIO

Total regional

Durante abril de 2026 los establecimientos de alojamiento turístico registraron una tarifa promedio de \$75.899 por habitación vendida, aumentando 9,2% en doce meses, equivalente a \$6.400 más.

■ Evolución ADR regional y variaciones a 12 meses. abril 2024 - abril 2026



(3) El resultado considera la ocupación de todos los días de funcionamiento (no solo el fin de semana), para la población en estudio.

(4) Dado que las Tasas de ocupación (habitaciones y plazas) corresponden a porcentajes, la variación a doce meses se explica por la diferencia entre las dos tasas, expresada en puntos porcentuales.

(5) Las variaciones porcentuales de los indicadores RevPAR y ADR se realizaron a precios corrientes entre los periodos de comparación.

Glosario

■ **Llegadas:** Corresponde al número total de pasajeros (chilenos y extranjeros) que realizan una o más pernoctaciones seguidas en el mismo establecimiento de alojamiento turístico. La llegada de pasajeros se clasifica según el origen de la región de residencia (Chile) o país de residencia (Extranjero).

■ **Pernoctaciones:** Corresponde al número total de noches que los pasajeros se alojan en el establecimiento de alojamiento turístico. Al igual que las llegadas, se clasifican según lugar de residencia.

■ **Estancia media de pasajeros:** Esta variable es una aproximación sobre la cantidad de noches que en promedio los pasajeros permanecen en los establecimientos de alojamiento turístico. Corresponde a un cociente entre las pernoctaciones y las llegadas.

■ **Tasa de ocupación en habitaciones:** Se define como el grado de ocupación de las unidades de alojamiento disponibles en el mes de referencia. Corresponde al cociente entre el número de unidades de alojamiento ocupadas (room nights) y el total de unidades de alojamiento disponibles según los días de funcionamiento del mes de referencia.

■ **Tasa de ocupación en plazas:** Se define como el grado de ocupación de las plazas en el mes de referencia. Corresponde al cociente entre las pernoctaciones y el total de plazas disponibles según sus días de funcionamiento en el mes de referencia más las plazas supletorias.

■ **Ingreso por habitación disponible (RevPAR):** Se define como el ingreso promedio que percibe el establecimiento generado solamente por la prestación del servicio de alojamiento, por el total de unidades de alojamiento disponibles según los días de funcionamiento en el mes de referencia.

■ **Tarifa promedio (ADR):** Se define como el ingreso promedio que percibe el establecimiento generado solamente por la prestación del servicio de alojamiento, por el número total de unidades de alojamiento ocupadas (room nights) en el mes de referencia.

Nota: de acuerdo a la política de rectificación y revisión de cifras, se realizaron modificaciones los períodos señalados, debido a rectificaciones por parte de los informantes.

Región	Destino Turístico	Clase	Fecha Rectificación
1	Iquique	Hotel	abr-25
1	Iquique	Otros	abr-25
3	Valle del Huasco	Hotel	abr-25
3	Valle del Huasco	Otros	abr-25
5	Resto región	Hotel	abr-25
8	Concepción y alrededores	Hotel	abr-25
8	Resto región	Otros	abr-25
10	Puerto Montt y alrededores	Hotel	abr-25
11	Carretera Austral Norte	Otros	abr-25
11	Carretera Austral Sur	Otros	abr-25
12	Resto región	Otros	abr-25
13	Santiago urbano	Otros	abr-25
16	Chillán y Ñuble	Otros	abr-25
2	Calama	Hotel	mar-26
5	Valparaíso, Viña del Mar y Concón	Hotel	mar-26
5	Litoral de Los Poetas	Otros	mar-26

Instituto Nacional de Estadísticas

Prieto Norte 237, Temuco, Chile

Fono: 232462900

Correo Electrónico : inetemuco@ine.gob.cl – regiones.ine.gob.cl/araucania

