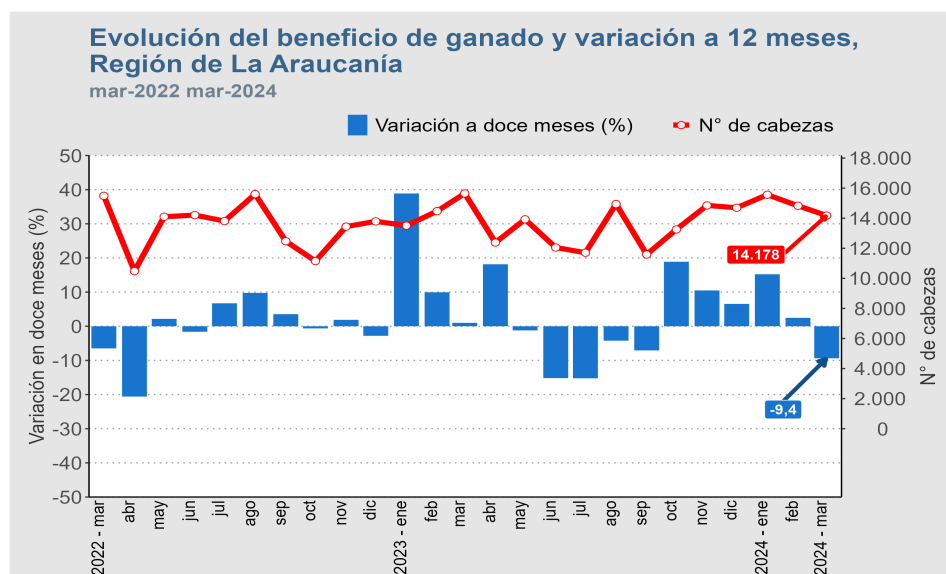


- El ganado beneficiado¹ en mataderos disminuyó 9,4% en doce meses.
- La producción de carne mostró una contracción de 14,2% en relación al mismo período de 2023.
- En marzo de 2024, el número total de cabezas rematadas en ferias decreció 18,8% respecto a igual período del año anterior.

Resumen mensual

Durante marzo de 2024 el beneficio de ganado en la región fue de 14.178 cabezas, presentando un decrecimiento interanual de 9,4%, explicado principalmente por una baja en la especie bovino, que registró una disminución de 9,0%.



Ferias y Mataderos marzo de 2024

Mataderos de ganado		
Ganado Beneficiado	Número de cabezas	Variación interanual (%)
Total	14.178	-9,4
Bovinos	11.749	-9,0
Ovinos	969	-2,3
Porcinos	1.331	-16,8
Equinos	129	-11,6
Caprinos	0	-
Producción de carne		
	Toneladas	Variación interanual (%)
Total	2.900	-14,2
Bovinos	2.751	-14,0
Ovinos	16	8,5
Porcinos	96	-22,7
Equinos	37	-11,3
Caprinos	0	-
Ferias de ganado		
Ganado Rematado	Número de cabezas	Variación interanual (%)
Total	21.674	-18,8
Bovinos	20.088	-17,8
Ovinos	823	-29,5
Porcinos	411	-37,6
Equinos	331	-12,9
Caprinos	21	-61,8
Mulares	0	-100,0

(-) Cifra indeterminada por base de comparación cero.

La producción de carne en la región fue de 2.900 toneladas (t), registrando una contracción de 14,2% en doce meses, explicada en mayor parte por la caída en la especie bovino (-14,0%).

En ferias de ganado se remataron 21.674 cabezas, anotando una baja interanual de 18,8%, provocada en mayor parte por una disminución en las transacciones de bovino, especie que se contrajo 17,8% en doce meses.

Región de La Araucanía: Evolución de la producción de carne de ganado

	mar-2023	abr-2023	may-2023	jun-2023	jul-2023	ago-2023	sept-2023	oct-2023	nov-2023	dic-2023	ene-2024	feb-2024	mar-2024
Toneladas	3.379	2.806	3.188	2.762	2.758	3.527	2.727	3.136	3.394	3.357	3.484	3.290	2.900
Variación interanual (%)	0,5	19,8	2,2	-12,1	-13,8	-4,0	-4,5	23,7	9,1	5,2	19,0	3,9	-14,2
Variación acumulada (%)	14,4	15,6	12,5	7,9	4,5	3,2	2,4	4,2	4,7	4,7	19,0	11,2	2,1

(1) Número de animales que ingresa al proceso de sacrificio y faena para el consumo.

Mataderos de ganado

Beneficio de ganado

El beneficio de ganado durante el mes de marzo de 2024 fue de 14.178 cabezas, lo que implicó una disminución de 9,4% en comparación con igual mes del año 2023. La especie que influyó principalmente en la baja fue bovino, con una variación en 12 meses de -9,0% (1.158 cabezas menos).

Por otro lado, es importante mencionar que el beneficio bovino de la región representó el 18,9% (11.749 cabezas) del total informado de la especie en el país.

Categoría de ganado Bovino

La categoría novillos explicó principalmente la caída en el beneficio del ganado bovino, registrando una variación a doce meses de -26,0%, lo que correspondió a 1.128 cabezas menos de ganado.

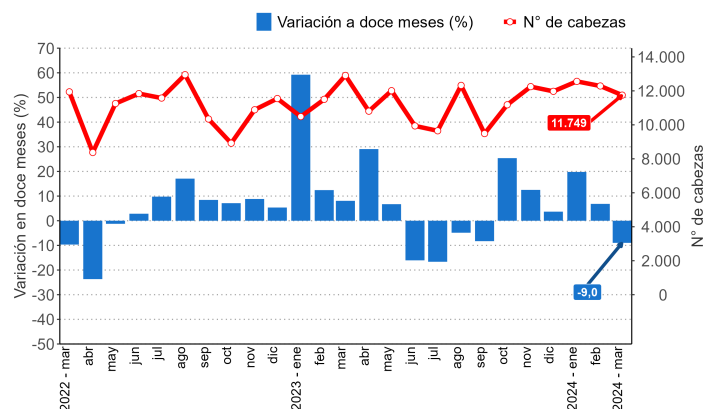
Además, el beneficio de ganado bovino por categoría se concentró principalmente en vacas, con 5.162 cabezas. Le siguió en participación novillos, con 3.203 cabezas.

Producción de carne

La producción de carne en vara en la región alcanzó 2.900 t, teniendo una disminución de 14,2% respecto a igual período de 2023, baja explicada en mayor parte por la especie bovino, la cual presentó una contracción de 14,0% respecto a igual mes del año anterior, con 448 t menos en marzo de 2024.

Evolución del beneficio de ganado bovino y variación a 12 meses, Región de La Araucanía

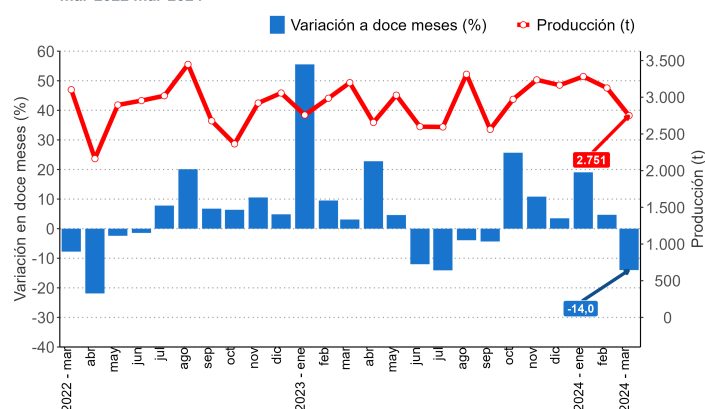
mar-2022 mar-2024



Categorías	Número de cabezas	Variación interanual (%)	Variación acumulada (%)
BOVINOS	11.749	-9,0	4,9
Novillos	3.203	-26,0	-5,1
Vacas	5.162	8,3	14,0
Bueyes	106	10,4	38,6
Toros y torunos	164	256,5	473,8
Vaquillas	2.962	-17,7	-2,4
Ternerros/as	152	114,1	207,7

Evolución de la producción de carne de ganado bovino y variación a doce meses, Región de La Araucanía

mar-2022 mar-2024



Ferias de ganado

Nacional

En el país, se registraron para el mes de marzo de 2024, 93.344 cabezas rematadas con una disminución de 11,3% en doce meses. Este comportamiento se debió principalmente a la baja en bovino (-10,6%).

En el período de análisis, en cuanto a ganado bovino, la Región de La Araucanía contribuyó con el 24,4% del total rematado de la especie a nivel país.

Regional

A nivel regional, durante marzo de 2024 el remate en ferias registró un total de 21.674 cabezas, lo que significó una contracción de 18,8% en relación a igual mes del año anterior.

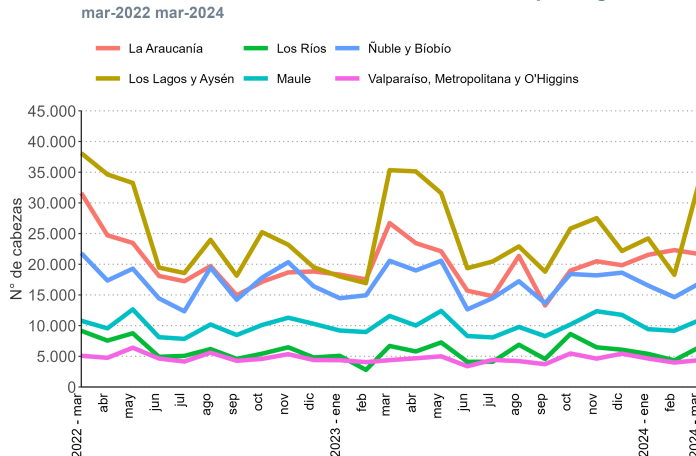
La disminución del remate en la región se explicó en mayor parte por la baja de la especie bovino, que presentó una caída de 4.357 cabezas, equivalente a una variación de -17,8% en comparación a marzo de 2023.

Transacciones*

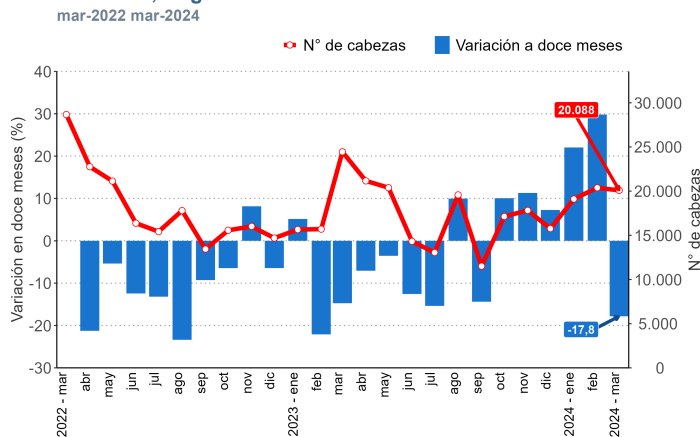
En cuanto a las transacciones, la especie de mayor importancia en la región fue ganado bovino, que se tranzó en un monto total de 10.827 millones de pesos (MM\$) lo que significó una variación interanual de -16,8%.

En relación al valor transado en el mes anterior, se registró una contracción de 3,9% equivalente a MM\$434 menos.

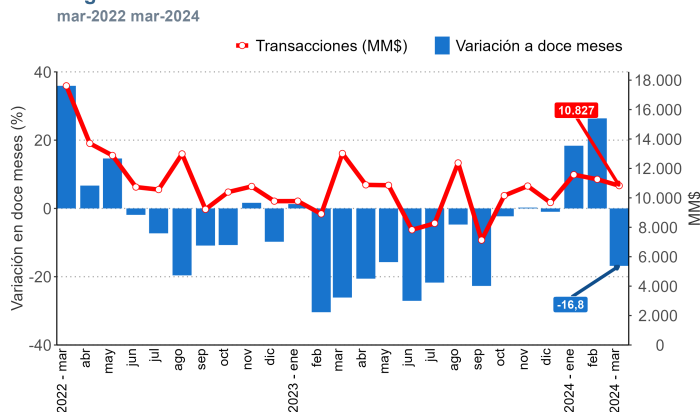
Evolución del número de cabezas rematadas por región



Evolución del número de bovinos rematados y variación a 12 meses, Región de La Araucanía



Evolución de las transacciones de bovinos a precios corrientes (\$ sin IVA) y variación a 12 meses, Región de La Araucanía



(*) Los valores transados, contenidos en este boletín, son a precio corriente (\$ sin IVA). La cifra considera las transacciones al peso y a la vista.

Encuesta de ferias de ganado

Esta encuesta tiene por objetivo fundamental conocer el número de animales transados en remate en las ferias de ganado de las diferentes especies: bovinos, ovinos, porcinos, equinos, caprinos y mulares, como también por categorías en caso de ganado bovino. Se excluyen las transacciones privadas. La encuesta se realiza a partir de un directorio de todos los establecimientos dedicados al remate de animales y que tienen permisos municipales y sanitarios para su funcionamiento.

Encuesta mataderos de ganado

Esta encuesta tiene como objetivo conocer el número de animales beneficiados en mataderos y la producción de carne en vara para las especies bovinos, ovinos, porcinos, equinos (caballares, asnos y mulares) y caprinos, incluyendo las categorías de bovinos (novillos, vacas gordas, vacas de carnaza, bueyes, toros y torunos, vaquillas, terneros y terneras).

Beneficio de ganado: es el sacrificio o matanza de animales para el aprovechamiento humano.

Canal: es el cuerpo de un animal beneficiado sin cuero, patas cabeza ni interiores, incluye riñones.

Carne en vara: es la producción de carne de animales o aves que considera sólo la canal.

Cabezas: corresponde a la denominación de un animal. El tamaño de los rebaños se contabiliza en número de cabezas.

Categoría: es el conjunto de animales del mismo tipo, ya sea por sexo o destino, etapa o condición de desarrollo.

Categorías de bovino

Novillos: machos castrados o enteros, mayores de un año.

Vacas: hembras desde el primer parto.

Bueyes: machos castrados destinados al trabajo.

Toros: machos para reproducción, mayores de un año (ya sea que estén en servicio o crianza).

Vaquillas: hembras mayores de un año hasta su primer parto (vírgenes o cubiertas).

Terneras: hembras hasta un año de edad.

Terneros: machos hasta un año de edad.

Instituto Nacional de Estadísticas

Prieto Norte 237 – Temuco, Chile

Teléfono: (56) 232462900

Correo electrónico: ine.temuco@ine.cl – regiones.ine.cl/araucania

