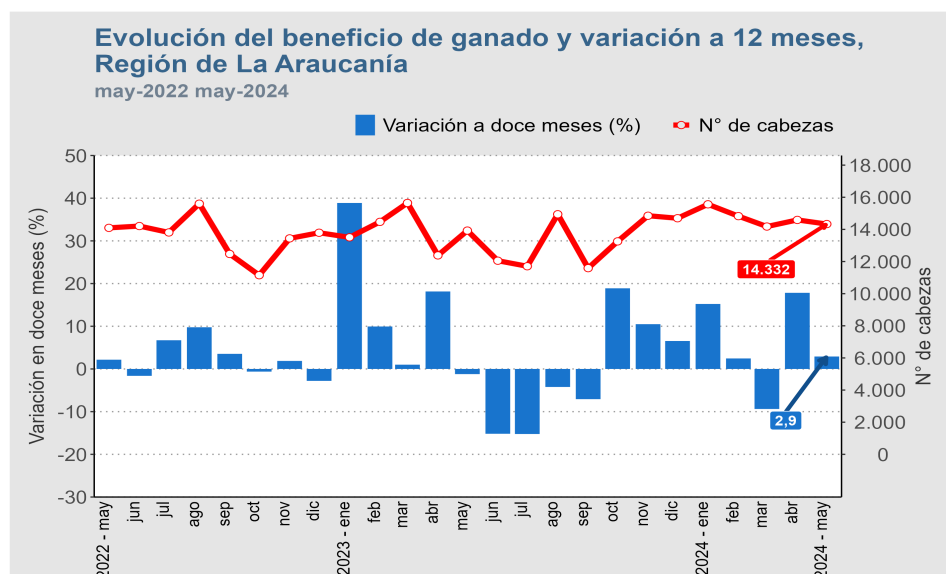


- El ganado beneficiado¹ en mataderos aumentó 2,9% en doce meses.
- La producción de carne mostró un crecimiento de 3,7% en relación al mismo período de 2023.
- En mayo de 2024, el número total de cabezas rematadas en ferias creció 3,1% respecto a igual período del año anterior.

Resumen mensual

Durante mayo de 2024 el beneficio de ganado en la región fue de 14.332 cabezas, presentando un incremento interanual de 2,9%, explicado principalmente por un alza en la especie bovino, que registró una expansión de 2,7%.



Ferias y Mataderos mayo de 2024

Mataderos de ganado		
Ganado Beneficiado	Número de cabezas	Variación interanual (%)
Total	14.332	2,9
Bovinos	12.336	2,7
Ovinos	114	39,0
Porcinos	1.760	0,6
Equinos	122	45,2
Caprinos	0	-
Producción de carne		
	Toneladas	Variación interanual (%)
Total	3.306	3,7
Bovinos	3.134	3,5
Ovinos	2	36,6
Porcinos	135	2,6
Equinos	34	24,8
Caprinos	0	-
Ferias de ganado		
Ganado Rematado	Número de cabezas	Variación interanual (%)
Total	22.797	3,1
Bovinos	21.120	3,6
Ovinos	418	52,0
Porcinos	825	-18,8
Equinos	432	0,7
Caprinos	1	-
Mulares	1	0,0

(-) Cifra indeterminada por base de comparación cero.

La producción de carne en la región fue de 3.306 toneladas (t), registrando una expansión de 3,7% en doce meses, explicada en mayor parte por el alza en la especie bovino (3,5%).

En ferias de ganado se remataron 22.797 cabezas, anotando un alza interanual de 3,1%, provocada en mayor parte por un aumento en las transacciones de bovino, especie que se expandió 3,6% en doce meses.

Región de La Araucanía: Evolución de la producción de carne de ganado

	may-2023	jun-2023	jul-2023	ago-2023	sept-2023	oct-2023	nov-2023	dic-2023	ene-2024	feb-2024	mar-2024	abr-2024	may-2024
Toneladas	3.188	2.762	2.758	3.527	2.727	3.136	3.394	3.357	3.484	3.290	2.900	3.361	3.306
Variación interanual (%)	2,2	-12,1	-13,8	-4,0	-4,5	23,7	9,1	5,2	19,0	3,9	-14,2	19,8	3,7
Variación acumulada (%)	12,5	7,9	4,5	3,2	2,4	4,2	4,7	4,7	19,0	11,2	2,1	6,2	5,6

(1) Número de animales que ingresa al proceso de sacrificio y faena para el consumo.

Mataderos de ganado

Beneficio de ganado

El beneficio de ganado durante el mes de mayo de 2024 fue de 14.332 cabezas, lo que implicó un aumento de 2,9% en comparación con igual mes del año 2023. La especie que influyó principalmente en el crecimiento fue bovino, con una variación en 12 meses de 2,7% (326 cabezas más).

Por otro lado, es importante mencionar que el beneficio bovino de la región representó el 17,9% (12.336 cabezas) del total informado de la especie en el país.

Categoría de ganado Bovino

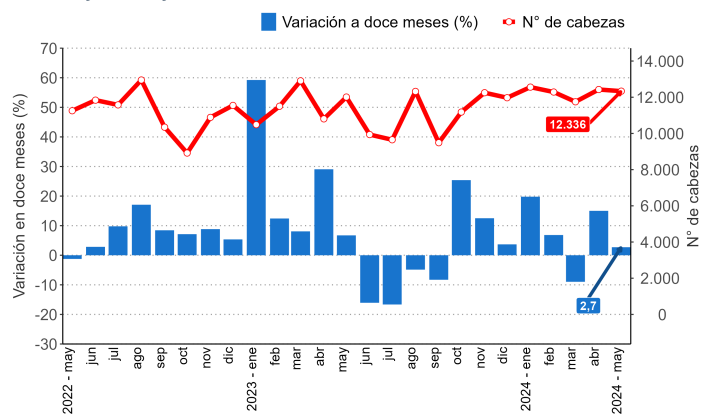
La categoría vacas explicó principalmente el alza en el beneficio del ganado bovino, registrando una variación a doce meses de 12,1%, lo que correspondió a 513 cabezas más de ganado.

Además, el beneficio de ganado bovino por categoría se concentró principalmente en vacas, con 4.768 cabezas. Le siguió en participación novillos, con 3.959 cabezas.

Producción de carne

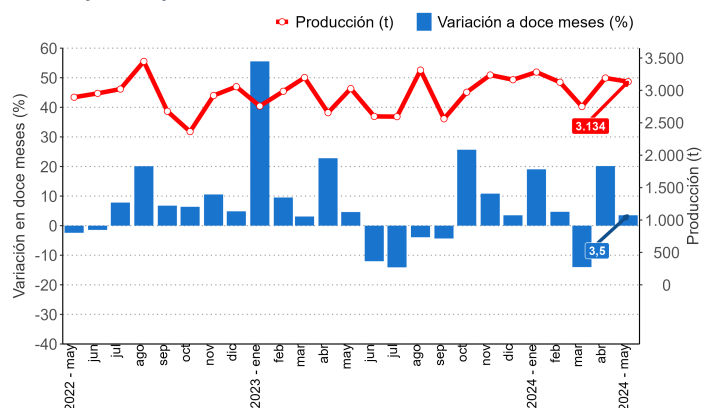
La producción de carne en vara en la región alcanzó 3.306 t, teniendo una expansión de 3,7% respecto a igual período de 2023, alza explicada en mayor parte por la especie bovino, la cual presentó un crecimiento de 3,5% respecto a igual mes del año anterior, con 106 t más en mayo de 2024.

Evolución del beneficio de ganado bovino y variación a 12 meses, Región de La Araucanía
may-2022 may-2024



Categorías	Número de cabezas	Variación interanual (%)	Variación acumulada (%)
BOVINOS	12.336	2,7	6,3
Novillos	3.959	3,5	3,0
Vacas	4.768	12,1	14,1
Bueyes	138	24,3	49,3
Toros y torunos	68	17,2	388,4
Vaquillas	3.261	-10,1	-6,0
Ternerros/as	142	6,8	93,5

Evolución de la producción de carne de ganado bovino y variación a doce meses, Región de La Araucanía
may-2022 may-2024



Ferias de ganado

Nacional

En el país, se registraron para el mes de mayo de 2024, 93.538 cabezas rematadas con una disminución de 5,4% en doce meses. Este comportamiento se debió principalmente a la baja en bovino (-4,3%).

En el período de análisis, en cuanto a ganado bovino, la Región de La Araucanía contribuyó con el 25,5% del total rematado de la especie a nivel país.

Regional

A nivel regional, durante mayo de 2024 el remate en ferias registró un total de 22.797 cabezas, lo que significó un crecimiento de 3,1% en relación a igual mes del año anterior.

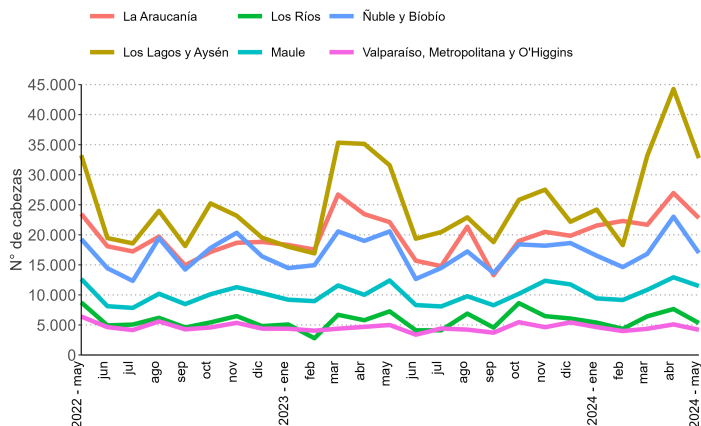
El aumento del remate en la región se explicó en mayor parte por el crecimiento de la especie bovino, que presentó un alza de 731 cabezas, equivalente a una variación de 3,6% en comparación a mayo de 2023.

Transacciones*

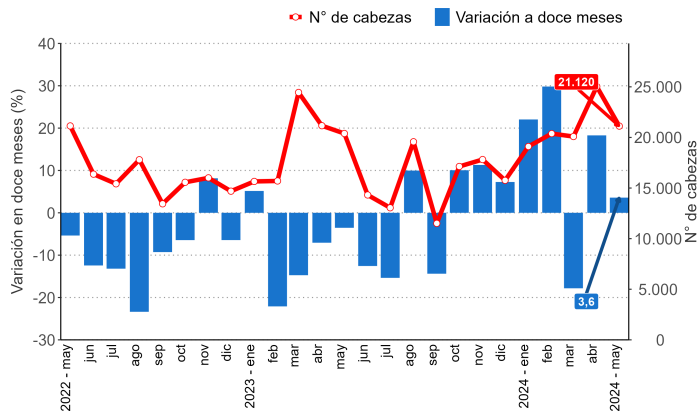
En cuanto a las transacciones, la especie de mayor importancia en la región fue ganado bovino, que se tranzó en un monto total de 11.141 millones de pesos (MM\$) lo que significó una variación interanual de 2,6%.

En relación al valor transado en el mes anterior, se registró una contracción de 14,6% equivalente a MM\$1.912 menos.

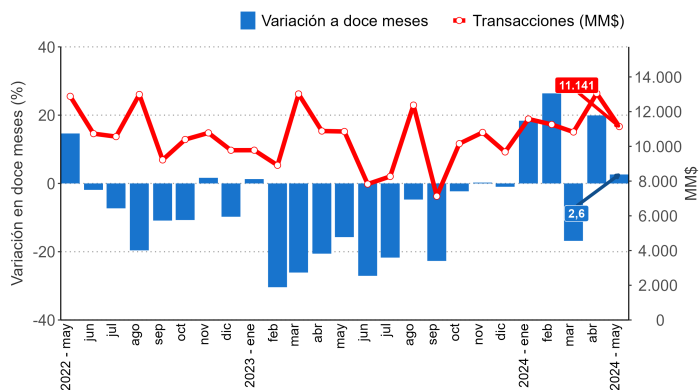
Evolución del número de cabezas rematadas por región
may-2022 may-2024



Evolución del número de bovinos rematados y variación a 12 meses, Región de La Araucanía
may-2022 may-2024



Evolución de las transacciones de bovinos a precios corrientes (\$ sin IVA) y variación a 12 meses, Región de La Araucanía
may-2022 may-2024



(*) Los valores transados, contenidos en este boletín, son a precio corriente (\$ sin IVA). La cifra considera las transacciones al peso y a la vista.

Encuesta de ferias de ganado

Esta encuesta tiene por objetivo fundamental conocer el número de animales transados en remate en las ferias de ganado de las diferentes especies: bovinos, ovinos, porcinos, equinos, caprinos y mulares, como también por categorías en caso de ganado bovino. Se excluyen las transacciones privadas. La encuesta se realiza a partir de un directorio de todos los establecimientos dedicados al remate de animales y que tienen permisos municipales y sanitarios para su funcionamiento.

Encuesta mataderos de ganado

Esta encuesta tiene como objetivo conocer el número de animales beneficiados en mataderos y la producción de carne en vara para las especies bovinos, ovinos, porcinos, equinos (caballares, asnos y mulares) y caprinos, incluyendo las categorías de bovinos (novillos, vacas gordas, vacas de carnaza, bueyes, toros y torunos, vaquillas, terneros y terneras).

Beneficio de ganado: es el sacrificio o matanza de animales para el aprovechamiento humano.

Canal: es el cuerpo de un animal beneficiado sin cuero, patas cabeza ni interiores, incluye riñones.

Carne en vara: es la producción de carne de animales o aves que considera sólo la canal.

Cabezas: corresponde a la denominación de un animal. El tamaño de los rebaños se contabiliza en número de cabezas.

Categoría: es el conjunto de animales del mismo tipo, ya sea por sexo o destino, etapa o condición de desarrollo.

Categorías de bovino

Novillos: machos castrados o enteros, mayores de un año.

Vacas: hembras desde el primer parto.

Bueyes: machos castrados destinados al trabajo.

Toros: machos para reproducción, mayores de un año (ya sea que estén en servicio o crianza).

Vaquillas: hembras mayores de un año hasta su primer parto (vírgenes o cubiertas).

Terneras: hembras hasta un año de edad.

Terneros: machos hasta un año de edad.