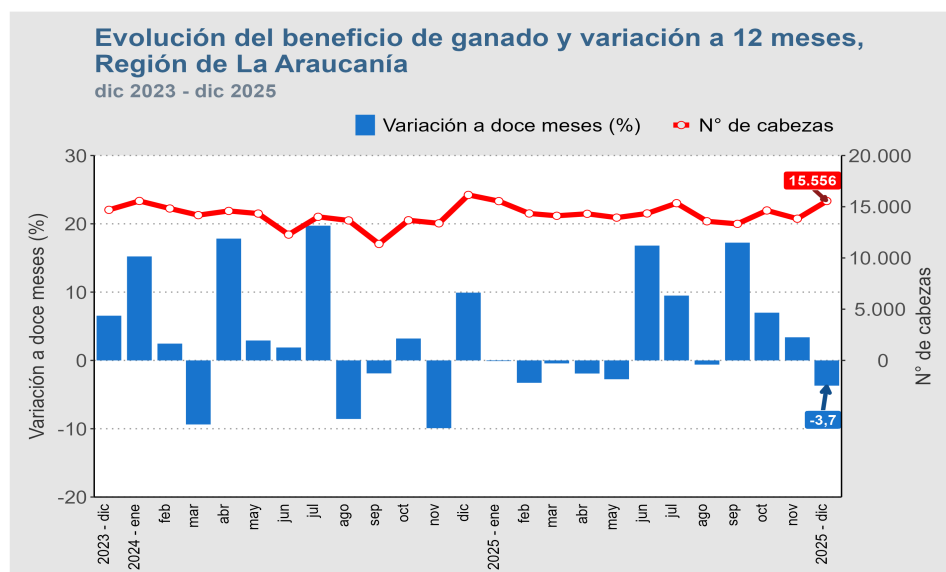


- El ganado beneficiado<sup>1</sup> en mataderos disminuyó 3,7% en doce meses.
- La producción de carne mostró un crecimiento de 2,5% en relación al mismo período de 2024.
- En diciembre de 2025, el número total de cabezas rematadas en ferias decreció 0,9% respecto a igual período del año anterior.

### Resumen mensual

Durante diciembre de 2025 el beneficio de ganado en la región fue de 15.556 cabezas, presentando un decrecimiento interanual de 3,7%, explicado principalmente por una baja en la especie ovinos, que registró una disminución de 46,8%.



### Ferias y Mataderos diciembre de 2025

Mataderos de ganado		
Ganado Beneficiado	Número de cabezas	Variación interanual (%)
<b>Total</b>	15.556	-3,7
Bovinos	12.856	-2,8
Ovinos	486	-46,8
Porcinos	2.054	12,2
Equinos	140	8,5
Caprinos	20	-63,0
Producción de carne		
	Toneladas	Variación interanual (%)
<b>Total</b>	3.747	2,5
Bovinos	3.561	1,9
Ovinos	10	-38,9
Porcinos	135	23,2
Equinos	41	13,9
Caprinos	0	-60,6
Ferias de ganado		
Ganado Rematado	Número de cabezas	Variación interanual (%)
<b>Total</b>	19.067	-0,9
Bovinos	15.700	0,5
Ovinos	2.536	-6,0
Porcinos	435	-7,4
Equinos	361	-15,5
Caprinos	35	12,9
Mulares	0	-100,0

(-) Cifra indeterminada por base de comparación cero.

La producción de carne en la región fue de 3.747 toneladas (t), registrando una expansión de 2,5% en doce meses, explicada en mayor parte, por el alza en la especie bovino (1,9%).

En ferias de ganado se remataron 19.067 cabezas, anotando una baja interanual de 0,9%, provocada en mayor parte por una disminución en las transacciones de ovinos, especie que se contrajo 6,0% en doce meses.

### Región de La Araucanía: Evolución de la producción de carne de ganado

	dic-2024	ene-2025	feb-2025	mar-2025	abr-2025	may-2025	jun-2025	jul-2025	ago-2025	sept-2025	oct-2025	nov-2025	dic-2025
Toneladas	3.657	3.709	3.403	3.324	3.295	3.365	3.352	3.615	3.362	3.147	3.439	3.383	3.747
Variación interanual (%)	8,9	6,5	3,4	14,6	-1,9	1,8	16,0	7,9	2,6	19,6	9,1	10,2	2,5
Variación acumulada (%)	3,3	6,5	5,0	7,9	5,3	4,6	6,3	6,6	6,1	7,3	7,5	7,7	7,2

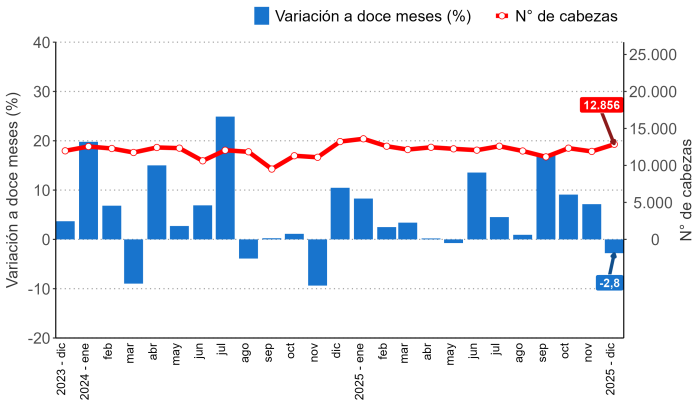
(1) Número de animales que ingresa al proceso de sacrificio y faena para el consumo.

Beneficio de ganado

El beneficio de ganado durante el mes de diciembre de 2025 fue de 15.556 cabezas, lo que implicó una disminución de 3,7% en comparación con igual mes del año 2024. La especie que influyó principalmente en la baja fue ovinos, con una variación en 12 meses de -46,8% (428 cabezas menos).

Por otro lado, es importante mencionar que el beneficio bovino de la región representó el 20,0% (12.856 cabezas) del total informado de la especie en el país.

Evolución del beneficio de ganado bovino y variación a 12 meses, Región de La Araucanía  
dic 2023 - dic 2025



Categoría de ganado Bovino

La categoría vacas explicó principalmente la caída en el beneficio del ganado bovino, registrando una variación a doce meses de -34,3%, lo que correspondió a 1.098 cabezas menos de ganado.

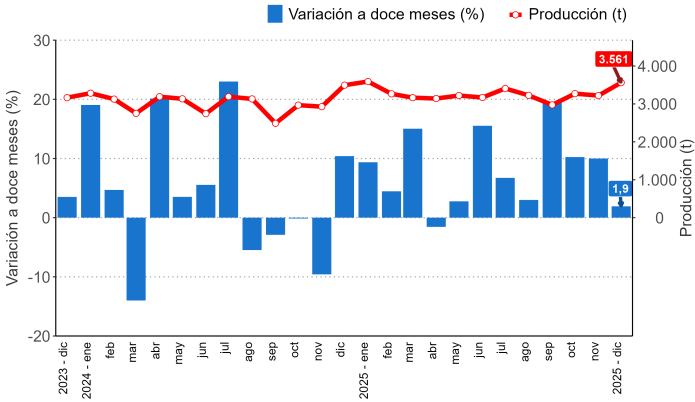
Además, el beneficio de ganado bovino por categoría se concentró principalmente en novillos, con 6.529 cabezas. Le siguió en participación vaquillas, con 3.984 cabezas.

Categorías	Número de cabezas	Variación interanual (%)	Variación acumulada (%)
BOVINOS	12.856	-2,8	4,9
Novillos	6.529	26,3	19,0
Vacas	2.104	-34,3	-10,6
Bueyes	77	-68,8	-13,2
Toros y torunos	127	-23,5	-36,8
Vaquillas	3.984	-9,0	5,7
Terneritos/as	35	-45,3	-24,2

Producción de carne

La producción de carne en vara en la región alcanzó 3.747 t, teniendo una expansión de 2,5% respecto a igual período de 2024, alza explicada en mayor parte, por la especie bovino, la cual presentó un crecimiento de 1,9% respecto a igual mes del año anterior, con 67 t más en diciembre de 2025.

Evolución de la producción de carne de ganado bovino y variación 12 meses, Región de La Araucanía  
dic 2023 - dic 2025



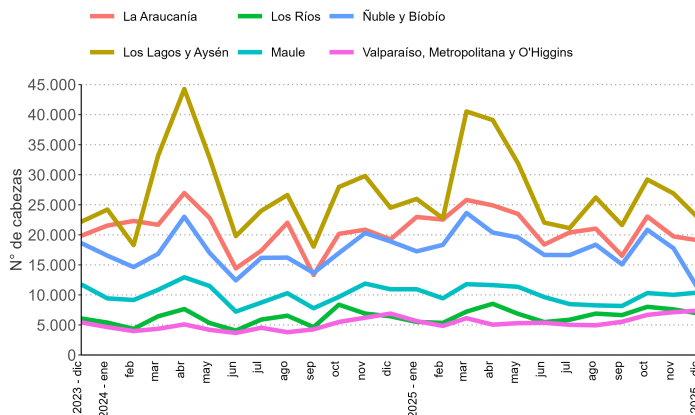
# Ferias de ganado

## Nacional

En el país, se registraron para el mes de diciembre de 2025, 77.292 cabezas rematadas con una disminución de 11,1% en doce meses. Este comportamiento se debió principalmente a la baja en bovino (-8,5%).

En el período de análisis, en cuanto a ganado bovino, la Región de La Araucanía contribuyó con el 25,1% del total rematado de la especie a nivel país.

**Evolución del número de cabezas rematadas por región**  
dic 2023 - dic 2025

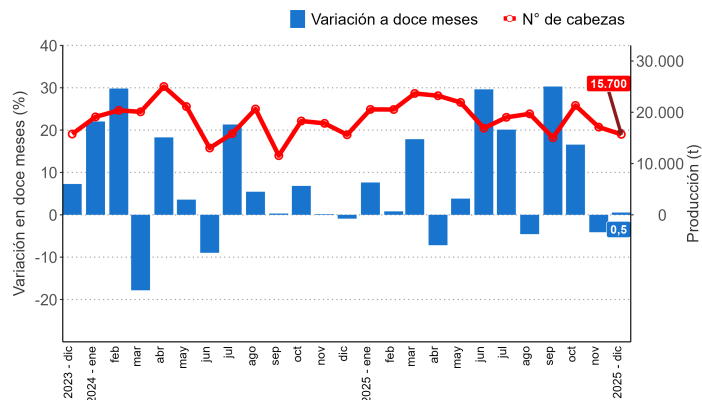


## Regional

A nivel regional, durante diciembre de 2025 el remate en ferias registró un total de 19.067 cabezas, lo que significó una contracción de 0,9% en relación a igual mes del año anterior.

La disminución del remate en la región se explicó en mayor parte por la baja de la especie ovinos, que presentó una caída de 163 cabezas, equivalente a una variación de -6,0% en comparación a diciembre de 2024.

**Evolución del número de bovinos rematados y variación a 12 meses, Región de La Araucanía**  
dic 2023 - dic 2025

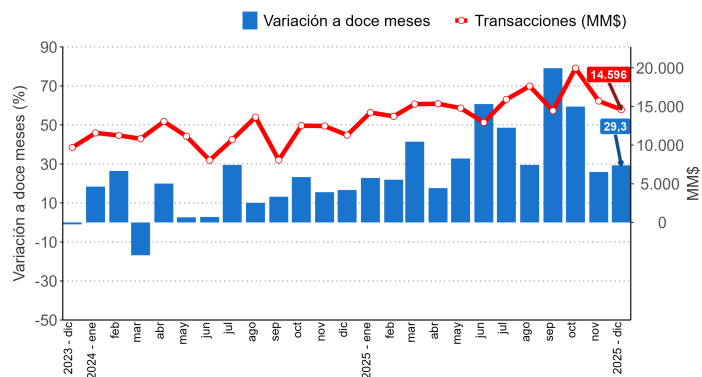


## Transacciones\*

En cuanto a las transacciones, la especie de mayor importancia en la región fue ganado bovino, que se tranzó en un monto total de 14.596 millones de pesos (MM\$) lo que significó una variación interanual de 29,3%.

En relación al valor transado en el mes anterior, se registró una contracción de 7,0% equivalente a MM\$1.107 menos.

**Evolución de las transacciones de bovinos a precios corrientes (\$ sin IVA) y variación a 12 meses, Región de La Araucanía**  
dic 2023 - dic 2025



(\*) Los valores transados, contenidos en este boletín, son a precio corriente (\$ sin IVA). La cifra considera las transacciones al peso y a la vista.

### Encuesta de ferias de ganado

Esta encuesta tiene por objetivo fundamental conocer el número de animales transados en remate en las ferias de ganado de las diferentes especies: bovinos, ovinos, porcinos, equinos, caprinos y mulares, como también por categorías en caso de ganado bovino. Se excluyen las transacciones privadas. La encuesta se realiza a partir de un directorio de todos los establecimientos dedicados al remate de animales y que tienen permisos municipales y sanitarios para su funcionamiento.

### Encuesta mataderos de ganado

Esta encuesta tiene como objetivo conocer el número de animales beneficiados en mataderos y la producción de carne en vara para las especies bovinos, ovinos, porcinos, equinos (caballares, asnos y mulares) y caprinos, incluyendo las categorías de bovinos (novillos, vacas gordas, vacas de carnaza, bueyes, toros y torunos, vaquillas, terneros y terneras).

**Beneficio de ganado:** es el sacrificio o matanza de animales para el aprovechamiento humano.

**Canal:** es el cuerpo de un animal beneficiado sin cuero, patas cabeza ni interiores, incluye riñones.

**Carne en vara:** es la producción de carne de animales o aves que considera sólo la canal.

**Cabezas:** corresponde a la denominación de un animal. El tamaño de los rebaños se contabiliza en número de cabezas.

**Categoría:** es el conjunto de animales del mismo tipo, ya sea por sexo o destino, etapa o condición de desarrollo.

### Categorías de bovino

**Novillos:** machos castrados o enteros, mayores de un año.

**Vacas:** hembras desde el primer parto.

**Bueyes:** machos castrados destinados al trabajo.

**Toros:** machos para reproducción, mayores de un año (ya sea que estén en servicio o crianza).

**Vaquillas:** hembras mayores de un año hasta su primer parto (vírgenes o cubiertas).

**Terneras:** hembras hasta un año de edad.

**Terneros:** machos hasta un año de edad.

Instituto Nacional de Estadísticas

Prieto Norte 237, Temuco, Chile

Fono: 232462900

Correo Electrónico : [inetemuco@ine.gob.cl](mailto:inetemuco@ine.gob.cl) – [regiones.ine.gob.cl/araucania](http://regiones.ine.gob.cl/araucania)

