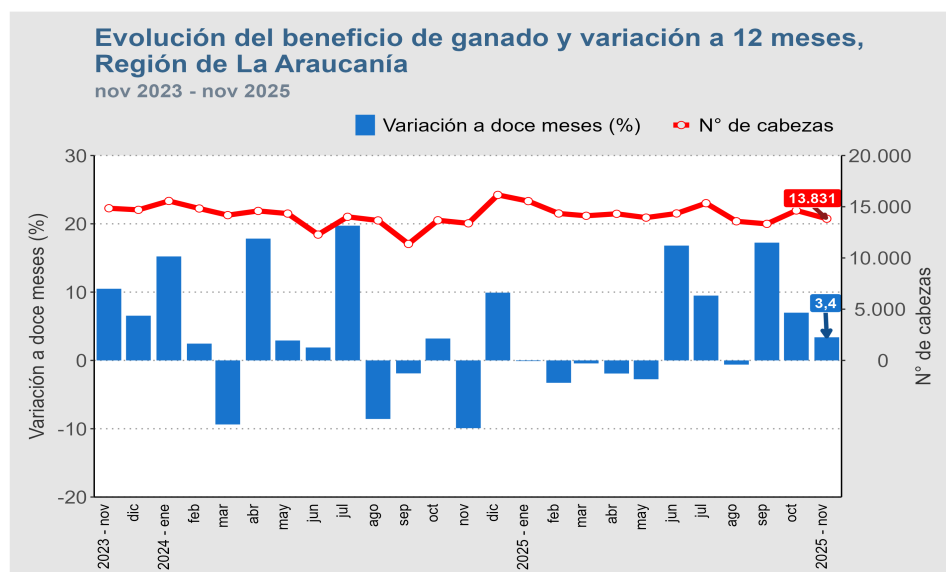


- El ganado beneficiado¹ en mataderos aumentó 3,4% en doce meses.
- La producción de carne mostró un crecimiento de 10,2% en relación al mismo período de 2024.
- En noviembre de 2025, el número total de cabezas rematadas en ferias decreció 5,4% respecto a igual período del año anterior.

Resumen mensual

Durante noviembre de 2025 el beneficio de ganado en la región fue de 13.831 cabezas, presentando un incremento interanual de 3,4%, explicado principalmente por un alza en la especie bovino, que registró una expansión de 7,1%.



Ferias y Mataderos noviembre de 2025

Mataderos de ganado		
Ganado Beneficiado	Número de cabezas	Variación interanual (%)
Total	13.831	3,4
Bovinos	11.894	7,1
Ovinos	248	-56,1
Porcinos	1.545	-3,7
Equinos	144	33,3
Caprinos	0	-
Producción de carne		
	Toneladas	Variación interanual (%)
Total	3.383	10,2
Bovinos	3.220	10,0
Ovinos	5	-52,3
Porcinos	115	16,0
Equinos	43	37,2
Caprinos	0	-
Ferias de ganado		
Ganado Rematado	Número de cabezas	Variación interanual (%)
Total	19.732	-5,4
Bovinos	17.108	-4,1
Ovinos	1.916	1,2
Porcinos	381	-42,5
Equinos	324	-28,9
Caprinos	3	-
Mulares	0	-100,0

(-) Cifra indeterminada por base de comparación cero.

La producción de carne en la región fue de 3.383 toneladas (t), registrando una expansión de 10,2% en doce meses, explicada en mayor parte, por el alza en la especie bovino (10,0%).

En ferias de ganado se remataron 19.732 cabezas, anotando una baja interanual de 5,4%, provocada en mayor parte por una disminución en las transacciones de bovino, especie que se contrajo 4,1% en doce meses.

Región de La Araucanía: Evolución de la producción de carne de ganado

	nov-2024	dic-2024	ene-2025	feb-2025	mar-2025	abr-2025	may-2025	jun-2025	jul-2025	ago-2025	sept-2025	oct-2025	nov-2025
Toneladas	3.069	3.657	3.709	3.403	3.324	3.295	3.365	3.352	3.615	3.362	3.147	3.439	3.383
Variación interanual (%)	-9,6	8,9	6,5	3,4	14,6	-1,9	1,8	16,0	7,9	2,6	19,6	9,1	10,2
Variación acumulada (%)	2,8	3,3	6,5	5,0	7,9	5,3	4,6	6,3	6,6	6,1	7,3	7,5	7,7

(1) Número de animales que ingresa al proceso de sacrificio y faena para el consumo.

Beneficio de ganado

El beneficio de ganado durante el mes de noviembre de 2025 fue de 13.831 cabezas, lo que implicó un aumento de 3,4% en comparación con igual mes del año 2024. La especie que influyó principalmente en el crecimiento fue bovino, con una variación en 12 meses de 7,1% (793 cabezas más).

Por otro lado, es importante mencionar que el beneficio bovino de la región representó el 22,4% (11.894 cabezas) del total informado de la especie en el país.

Categoría de ganado Bovino

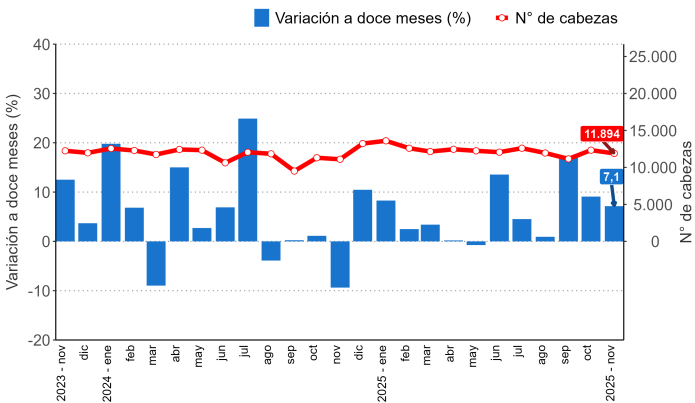
La categoría novillos explicó principalmente el alza en el beneficio del ganado bovino, registrando una variación a doce meses de 21,9%, lo que correspondió a 984 cabezas más de ganado.

Además, el beneficio de ganado bovino por categoría se concentró principalmente en novillos, con 5.467 cabezas. Le siguió en participación vaquillas, con 3.939 cabezas.

Producción de carne

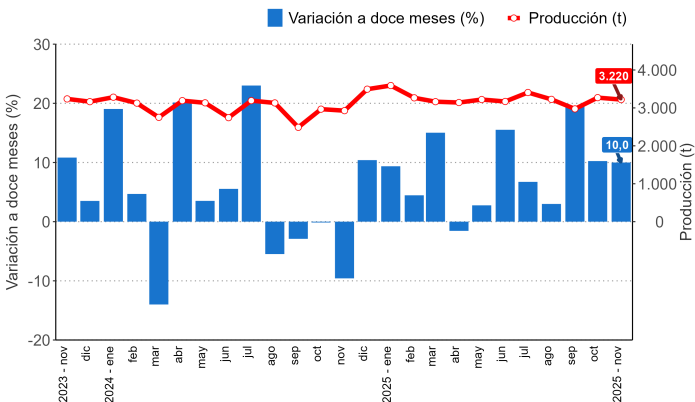
La producción de carne en vara en la región alcanzó 3.383 t, teniendo una expansión de 10,2% respecto a igual período de 2024, alza explicada en mayor parte, por la especie bovino, la cual presentó un crecimiento de 10,0% respecto a igual mes del año anterior, con 293 t más en noviembre de 2025.

Evolución del beneficio de ganado bovino y variación a 12 meses, Región de La Araucanía
nov 2023 - nov 2025



Categorías	Número de cabezas	Variación interanual (%)	Variación acumulada (%)
BOVINOS	11.894	7,1	5,7
Novillos	5.467	21,9	18,2
Vacas	2.306	-11,9	-8,6
Bueyes	56	-58,5	-5,5
Toros y torunos	95	-28,6	-38,1
Vaquillas	3.939	6,8	7,4
Terneros/as	31	-31,1	-23,1

Evolución de la producción de carne de ganado bovino y variación 12 meses, Región de La Araucanía
nov 2023 - nov 2025



Ferias de ganado

Nacional

En el país, se registraron para el mes de noviembre de 2025, 89.103 cabezas rematadas con una disminución de 7,1% en doce meses. Este comportamiento se debió principalmente a la baja en bovino (-8,2%).

En el período de análisis, en cuanto a ganado bovino, la Región de La Araucanía contribuyó con el 23,0% del total rematado de la especie a nivel país.

Regional

A nivel regional, durante noviembre de 2025 el remate en ferias registró un total de 19.732 cabezas, lo que significó una contracción de 5,4% en relación a igual mes del año anterior.

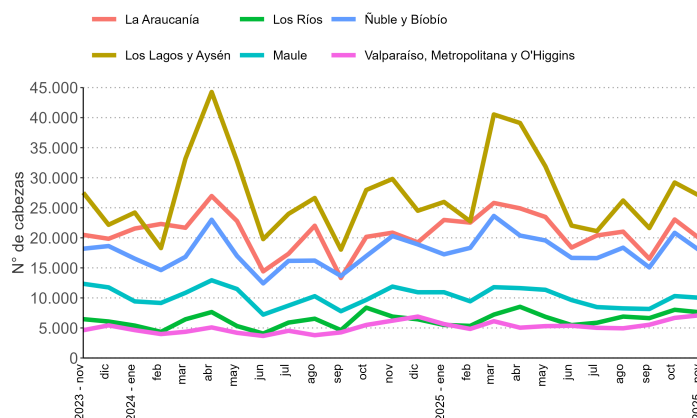
La disminución del remate en la región se explicó en mayor parte por la baja de la especie bovino, que presentó una caída de 734 cabezas, equivalente a una variación de -4,1% en comparación a noviembre de 2024.

Transacciones*

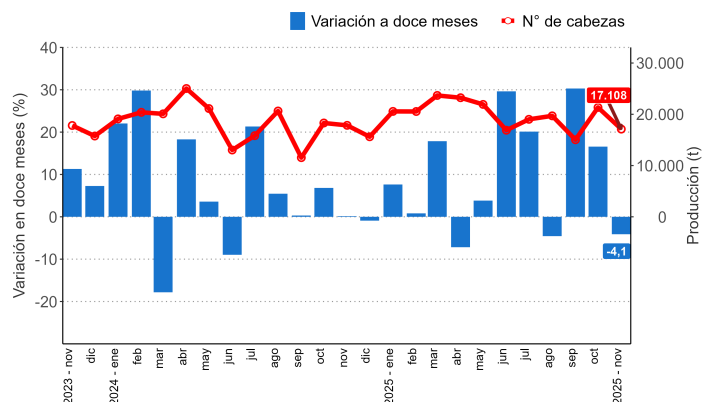
En cuanto a las transacciones, la especie de mayor importancia en la región fue ganado bovino, que se tranzó en un monto total de 15.703 millones de pesos (MM\$) lo que significó una variación interanual de 25,8%.

En relación al valor transado en el mes anterior, se registró una contracción de 21,3% equivalente a MM\$4.246 menos.

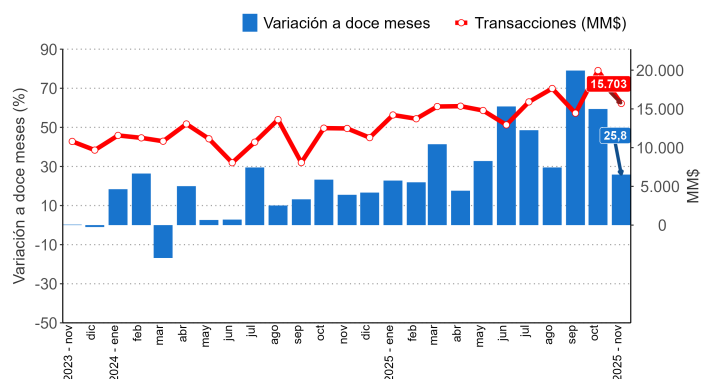
Evolución del número de cabezas rematadas por región
nov 2023 - nov 2025



Evolución del número de bovinos rematados y variación a 12 meses, Región de La Araucanía
nov 2023 - nov 2025



Evolución de las transacciones de bovinos a precios corrientes (\$ sin IVA) y variación a 12 meses, Región de La Araucanía
nov 2023 - nov 2025



(*) Los valores transados, contenidos en este boletín, son a precio corriente (\$ sin IVA). La cifra considera las transacciones al peso y a la vista.

Encuesta de ferias de ganado

Esta encuesta tiene por objetivo fundamental conocer el número de animales transados en remate en las ferias de ganado de las diferentes especies: bovinos, ovinos, porcinos, equinos, caprinos y mulares, como también por categorías en caso de ganado bovino. Se excluyen las transacciones privadas. La encuesta se realiza a partir de un directorio de todos los establecimientos dedicados al remate de animales y que tienen permisos municipales y sanitarios para su funcionamiento.

Encuesta mataderos de ganado

Esta encuesta tiene como objetivo conocer el número de animales beneficiados en mataderos y la producción de carne en vara para las especies bovinos, ovinos, porcinos, equinos (caballares, asnos y mulares) y caprinos, incluyendo las categorías de bovinos (novillos, vacas gordas, vacas de carnaza, bueyes, toros y torunos, vaquillas, terneros y terneras).

Beneficio de ganado: es el sacrificio o matanza de animales para el aprovechamiento humano.

Canal: es el cuerpo de un animal beneficiado sin cuero, patas cabeza ni interiores, incluye riñones.

Carne en vara: es la producción de carne de animales o aves que considera sólo la canal.

Cabezas: corresponde a la denominación de un animal. El tamaño de los rebaños se contabiliza en número de cabezas.

Categoría: es el conjunto de animales del mismo tipo, ya sea por sexo o destino, etapa o condición de desarrollo.

Categorías de bovino

Novillos: machos castrados o enteros, mayores de un año.

Vacas: hembras desde el primer parto.

Bueyes: machos castrados destinados al trabajo.

Toros: machos para reproducción, mayores de un año (ya sea que estén en servicio o crianza).

Vaquillas: hembras mayores de un año hasta su primer parto (vírgenes o cubiertas).

Terneras: hembras hasta un año de edad.

Terneros: machos hasta un año de edad.

Instituto Nacional de Estadísticas

Prieto Norte 237, Temuco, Chile

Fono: 232462900

Correo Electrónico : inetemuco@ine.gob.cl – regiones.ine.gob.cl/araucania

