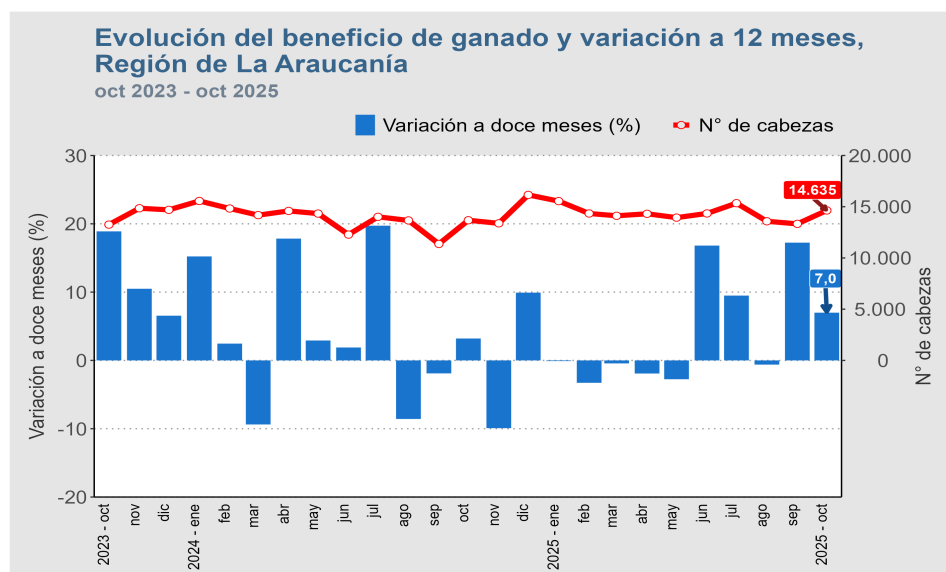


- El ganado beneficiado<sup>1</sup> en mataderos aumentó 7,0% en doce meses.
- La producción de carne mostró un crecimiento de 9,1% en relación al mismo período de 2024.
- En octubre de 2025, el número total de cabezas rematadas en ferias creció 14,3% respecto a igual período del año anterior.

### Resumen mensual

Durante octubre de 2025 el beneficio de ganado en la región fue de 14.635 cabezas, presentando un incremento interanual de 7,0%, explicado principalmente por un alza en la especie bovino, que registró una expansión de 9,1%.



### Ferias y Mataderos octubre de 2025

Mataderos de ganado		
Ganado Beneficiado	Número de cabezas	Variación interanual (%)
<b>Total</b>	14.635	7,0
Bovinos	12.334	9,1
Ovinos	566	129,1
Porcinos	1.584	-21,1
Equinos	151	29,1
Caprinos	0	-
Producción de carne		
	Toneladas	Variación interanual (%)
<b>Total</b>	3.439	9,1
Bovinos	3.271	10,2
Ovinos	10	118,7
Porcinos	113	-22,7
Equinos	44	27,1
Caprinos	0	-
Ferias de ganado		
Ganado Rematado	Número de cabezas	Variación interanual (%)
<b>Total</b>	23.048	14,3
Bovinos	21.334	16,6
Ovinos	949	-8,5
Porcinos	348	-31,1
Equinos	416	36,8
Caprinos	1	-91,7
Mulares	0	-

(-) Cifra indeterminada por base de comparación cero.

La producción de carne en la región fue de 3.439 toneladas (t), registrando una expansión de 9,1% en doce meses, explicada en mayor parte, por el alza en la especie bovino (10,2%).

En ferias de ganado se remataron 23.048 cabezas, anotando un alza interanual de 14,3%, provocada en mayor parte por un aumento en las transacciones de bovino, especie que se expandió 16,6% en doce meses.

### Región de La Araucanía: Evolución de la producción de carne de ganado

	oct-2024	nov-2024	dic-2024	ene-2025	feb-2025	mar-2025	abr-2025	may-2025	jun-2025	jul-2025	ago-2025	sept-2025	oct-2025
Toneladas	3.153	3.069	3.657	3.709	3.403	3.324	3.295	3.365	3.352	3.615	3.362	3.147	3.439
Variación interanual (%)	0,5	-9,6	8,9	6,5	3,4	14,6	-1,9	1,8	16,0	7,9	2,6	19,6	9,1
Variación acumulada (%)	4,2	2,8	3,3	6,5	5,0	7,9	5,3	4,6	6,3	6,6	6,1	7,3	7,5

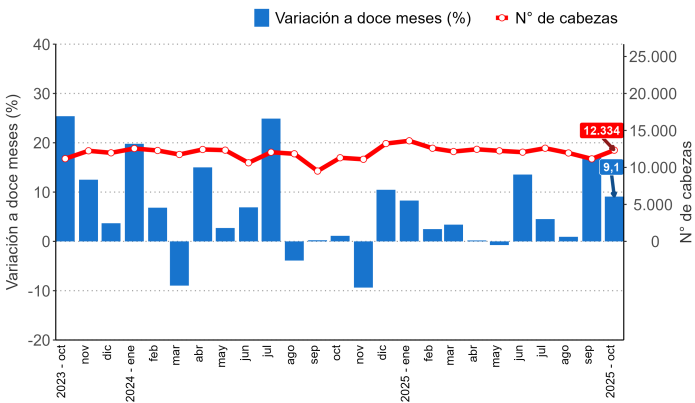
(1) Número de animales que ingresa al proceso de sacrificio y faena para el consumo.

Beneficio de ganado

El beneficio de ganado durante el mes de octubre de 2025 fue de 14.635 cabezas, lo que implicó un aumento de 7,0% en comparación con igual mes del año 2024. La especie que influyó principalmente en el crecimiento fue bovino, con una variación en 12 meses de 9,1% (1.027 cabezas más).

Por otro lado, es importante mencionar que el beneficio bovino de la región representó el 22,1% (12.334 cabezas) del total informado de la especie en el país.

Evolución del beneficio de ganado bovino y variación a 12 meses, Región de La Araucanía  
oct 2023 - oct 2025



Categoría de ganado Bovino

La categoría novillos explicó principalmente el alza en el beneficio del ganado bovino, registrando una variación a doce meses de 15,6%, lo que correspondió a 774 cabezas más de ganado.

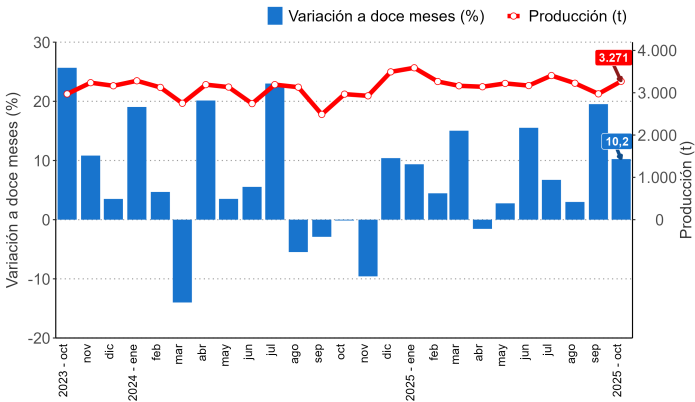
Además, el beneficio de ganado bovino por categoría se concentró principalmente en novillos, con 5.725 cabezas. Le siguió en participación vaquillas, con 3.584 cabezas.

Categorías	Número de cabezas	Variación interanual (%)	Variación acumulada (%)
BOVINOS	12.334	9,1	5,5
Novillos	5.725	15,6	17,8
Vacas	2.806	-2,5	-8,3
Bueyes	135	-18,2	-1,2
Toros y torunos	49	-60,8	-38,9
Vaquillas	3.584	14,7	7,4
Terneritos/as	35	-45,3	-22,8

Producción de carne

La producción de carne en vara en la región alcanzó 3.439 t, teniendo una expansión de 9,1% respecto a igual período de 2024, alza explicada en mayor parte, por la especie bovino, la cual presentó un crecimiento de 10,2% respecto a igual mes del año anterior, con 304 t más en octubre de 2025.

Evolución de la producción de carne de ganado bovino y variación 12 meses, Región de La Araucanía  
oct 2023 - oct 2025



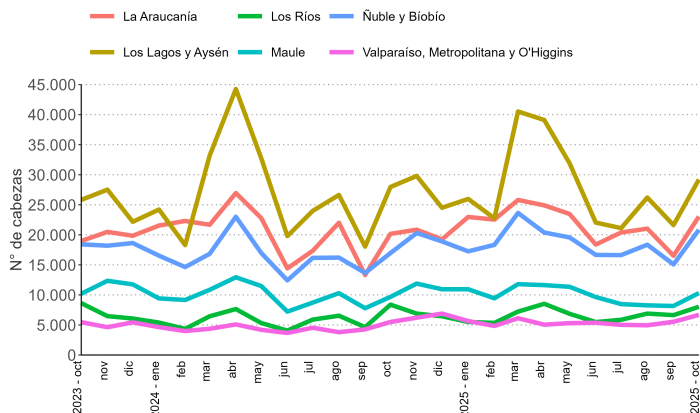
# Ferias de ganado

## Nacional

En el país, se registraron para el mes de octubre de 2025, 98.081 cabezas rematadas con un aumento de 10,7% en doce meses. Este comportamiento se debió principalmente al alza en bovino (9,6%).

En el período de análisis, en cuanto a ganado bovino, la Región de La Araucanía contribuyó con el 25,0% del total rematado de la especie a nivel país.

**Evolución del número de cabezas rematadas por región**  
oct 2023 - oct 2025

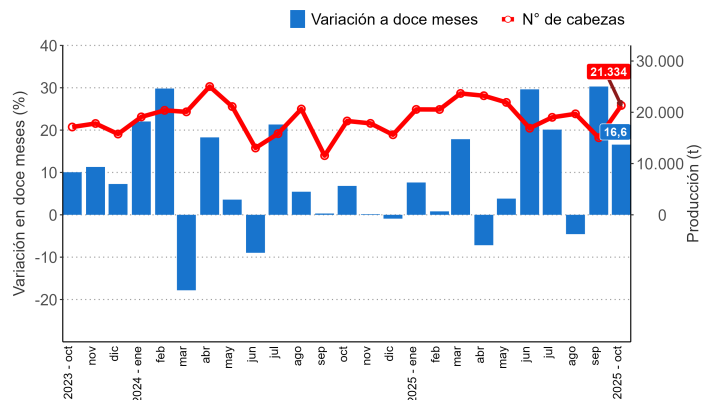


## Regional

A nivel regional, durante octubre de 2025 el remate en ferias registró un total de 23.048 cabezas, lo que significó un crecimiento de 14,3% en relación a igual mes del año anterior.

El aumento del remate en la región se explicó en mayor parte por el crecimiento de la especie bovino, que presentó un alza de 3.033 cabezas, equivalente a una variación de 16,6% en comparación a octubre de 2024.

**Evolución del número de bovinos rematados y variación a 12 meses, Región de La Araucanía**  
oct 2023 - oct 2025

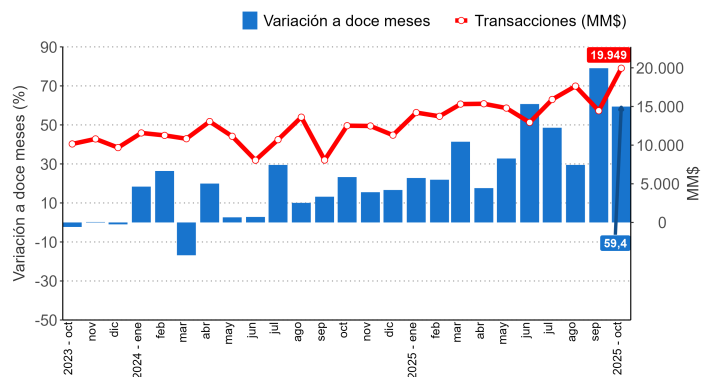


## Transacciones\*

En cuanto a las transacciones, la especie de mayor importancia en la región fue ganado bovino, que se tranzó en un monto total de 19.949 millones de pesos (MM\$) lo que significó una variación interanual de 59,4%.

En relación al valor transado en el mes anterior, se registró una expansión de 38,1% equivalente a MM\$5.502 más.

**Evolución de las transacciones de bovinos a precios corrientes (\$ sin IVA) y variación a 12 meses, Región de La Araucanía**  
oct 2023 - oct 2025



(\*) Los valores transados, contenidos en este boletín, son a precio corriente (\$ sin IVA). La cifra considera las transacciones al peso y a la vista.

### Encuesta de ferias de ganado

Esta encuesta tiene por objetivo fundamental conocer el número de animales transados en remate en las ferias de ganado de las diferentes especies: bovinos, ovinos, porcinos, equinos, caprinos y mulares, como también por categorías en caso de ganado bovino. Se excluyen las transacciones privadas. La encuesta se realiza a partir de un directorio de todos los establecimientos dedicados al remate de animales y que tienen permisos municipales y sanitarios para su funcionamiento.

### Encuesta mataderos de ganado

Esta encuesta tiene como objetivo conocer el número de animales beneficiados en mataderos y la producción de carne en vara para las especies bovinos, ovinos, porcinos, equinos (caballares, asnos y mulares) y caprinos, incluyendo las categorías de bovinos (novillos, vacas gordas, vacas de carnaza, bueyes, toros y torunos, vaquillas, terneros y terneras).

**Beneficio de ganado:** es el sacrificio o matanza de animales para el aprovechamiento humano.

**Canal:** es el cuerpo de un animal beneficiado sin cuero, patas cabeza ni interiores, incluye riñones.

**Carne en vara:** es la producción de carne de animales o aves que considera sólo la canal.

**Cabezas:** corresponde a la denominación de un animal. El tamaño de los rebaños se contabiliza en número de cabezas.

**Categoría:** es el conjunto de animales del mismo tipo, ya sea por sexo o destino, etapa o condición de desarrollo.

### Categorías de bovino

**Novillos:** machos castrados o enteros, mayores de un año.

**Vacas:** hembras desde el primer parto.

**Bueyes:** machos castrados destinados al trabajo.

**Toros:** machos para reproducción, mayores de un año (ya sea que estén en servicio o crianza).

**Vaquillas:** hembras mayores de un año hasta su primer parto (vírgenes o cubiertas).

**Terneras:** hembras hasta un año de edad.

**Terneros:** machos hasta un año de edad.

Instituto Nacional de Estadísticas

Prieto Norte 237, Temuco, Chile

Fono: 232462900

Correo Electrónico : [inetemuco@ine.gob.cl](mailto:inetemuco@ine.gob.cl) – [regiones.ine.gob.cl/araucania](http://regiones.ine.gob.cl/araucania)

