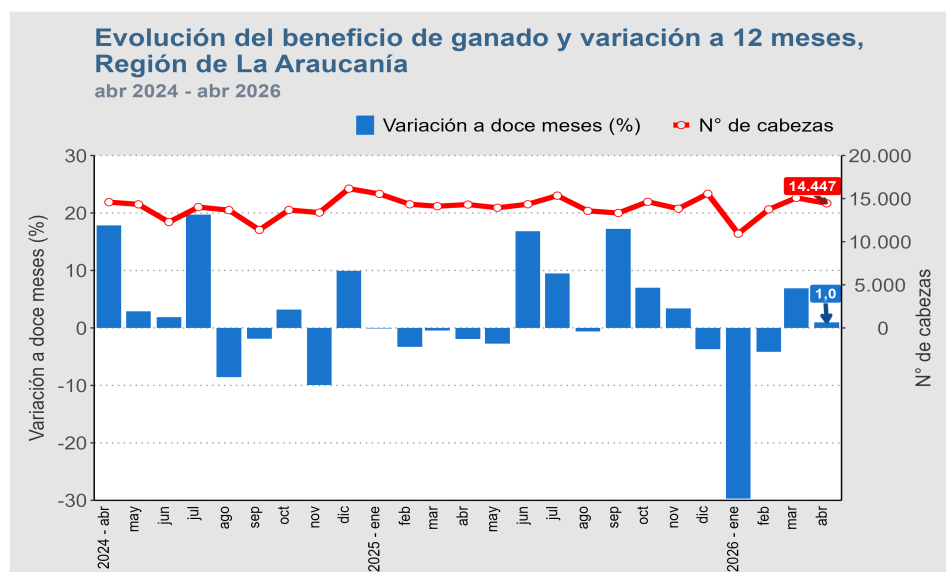


- El ganado beneficiado<sup>1</sup> en mataderos aumentó 1,0% en doce meses.
- La producción de carne mostró un crecimiento de 6,6% en relación al mismo período de 2025.
- En abril de 2026, el número total de cabezas rematadas en ferias creció 0,8% respecto a igual período del año anterior.

### Resumen mensual

Durante abril de 2026 el beneficio de ganado en la región fue de 14.447 cabezas, presentando un incremento interanual de 1,0%, explicado principalmente por un alza en la especie bovino, que registró una expansión de 0,9%.



### Ferias y Mataderos abril de 2026

Mataderos de ganado		
Ganado Beneficiado	Número de cabezas	Variación interanual (%)
<b>Total</b>	14.447	1,0
Bovinos	12.563	0,9
Ovinos	62	51,2
Porcinos	1.681	-0,1
Equinos	141	3,7
Caprinos	0	-
Producción de carne		
Producción de carne	Toneladas	Variación interanual (%)
<b>Total</b>	3.512	6,6
Bovinos	3.334	6,1
Ovinos	1	45,8
Porcinos	137	18,4
Equinos	40	4,8
Caprinos	0	-
Ferias de ganado		
Ganado Rematado	Número de cabezas	Variación interanual (%)
<b>Total</b>	25.093	0,8
Bovinos	23.452	0,9
Ovinos	733	59,0
Porcinos	504	-35,2
Equinos	388	-10,4
Caprinos	16	700,0
Mulares	0	-

(-) Cifra indeterminada por base de comparación cero.

La producción de carne en la región fue de 3.512 toneladas (t), registrando una expansión de 6,6% en doce meses, explicada en mayor parte, por el alza en la especie bovino (6,1%).

En ferias de ganado se remataron 25.093 cabezas, anotando un alza interanual de 0,8%, provocada en mayor parte por un aumento en las transacciones de ovinos, especie que se expandió 59,0% en doce meses.

### Región de La Araucanía: Evolución de la producción de carne de ganado

	abr-2025	may-2025	jun-2025	jul-2025	ago-2025	sept-2025	oct-2025	nov-2025	dic-2025	ene-2026	feb-2026	mar-2026	abr-2026
Toneladas	3.295	3.365	3.352	3.615	3.362	3.147	3.439	3.383	3.747	2.509	3.251	3.599	3.512
Variación interanual (%)	-1,9	1,8	16,0	7,9	2,6	19,6	9,1	10,2	2,5	-32,3	-4,5	8,3	6,6
Variación acumulada (%)	5,3	4,6	6,3	6,6	6,1	7,3	7,5	7,7	7,2	-32,3	-19,0	-10,3	-6,3

(1) Número de animales que ingresa al proceso de sacrificio y faena para el consumo.

# Mataderos de ganado

## Beneficio de ganado

El beneficio de ganado durante el mes de abril de 2026 fue de 14.447 cabezas, lo que implicó un aumento de 1,0% en comparación con igual mes del año 2025. La especie que influyó principalmente en el crecimiento fue bovino, con una variación en 12 meses de 0,9% (112 cabezas más).

Por otro lado, es importante mencionar que el beneficio bovino de la región representó el 20,5% (12.563 cabezas) del total informado de la especie en el país.

## Categoría de ganado Bovino

La categoría novillos explicó principalmente el alza en el beneficio del ganado bovino, registrando una variación a doce meses de 34,3%, lo que correspondió a 1.421 cabezas más de ganado.

Además, el beneficio de ganado bovino por categoría se concentró principalmente en novillos, con 5.560 cabezas. Le siguió en participación vaquillas, con 3.697 cabezas.

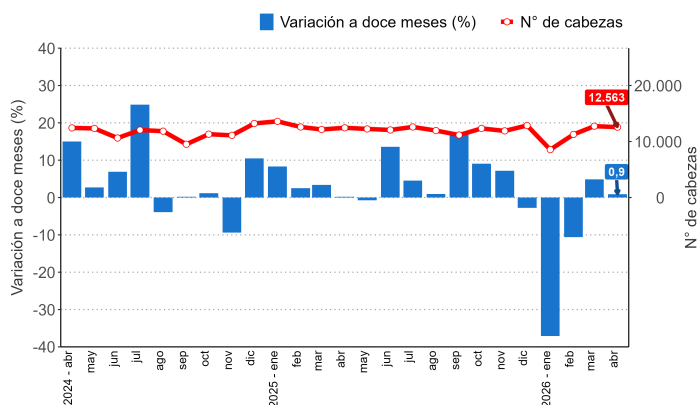
## Producción de carne

La producción de carne en vara en la región alcanzó 3.512 t, teniendo una expansión de 6,6% respecto a igual período de 2025, alza explicada en mayor parte, por la especie bovino, la cual presentó un crecimiento de 6,1% respecto a igual mes del año anterior, con 193 t más en abril de 2026.

La variación positiva en la producción de la especie bovino, se debió principalmente al crecimiento de la categoría novillos en 32,1%, lo que representó un incremento de 383 t más.

### Evolución del beneficio de ganado bovino y variación a 12 meses, Región de La Araucanía

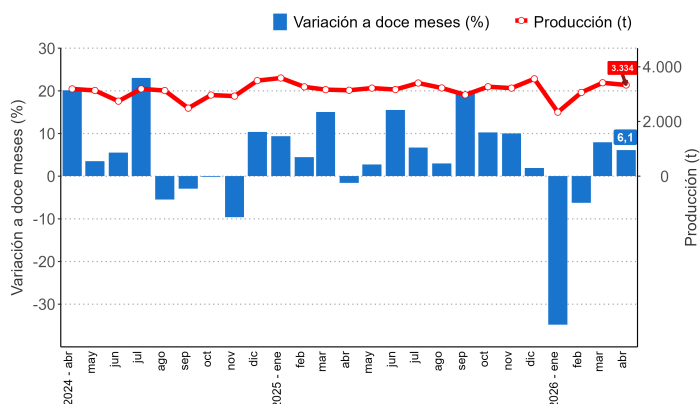
abr 2024 - abr 2026



Categorías	Número de cabezas	Variación interanual (%)	Variación acumulada (%)
<b>BOVINOS</b>	<b>12.563</b>	<b>0,9</b>	<b>-11,2</b>
Novillos	5.560	34,3	2,4
Vacas	3.155	-33,4	-26,6
Bueyes	74	-19,6	-53,6
Toros y torunos	58	-21,6	-54,3
Vaquillas	3.697	12,5	-9,4
Terneritos/as	19	-84,2	-70,5

### Evolución de la producción de carne de ganado bovino y variación 12 meses, Región de La Araucanía

abr 2024 - abr 2026



# Ferias de ganado

## Nacional

En el país, se registraron para el mes de abril de 2026, 116.789 cabezas rematadas con un aumento de 6,6% en doce meses. Este comportamiento se debió principalmente al alza en bovino (6,8%).

En el período de análisis, en cuanto a ganado bovino, la Región de La Araucanía contribuyó con el 22,2% del total rematado de la especie a nivel país.

## Regional

A nivel regional, durante abril de 2026 el remate en ferias registró un total de 25.093 cabezas, lo que significó un crecimiento de 0,8% en relación a igual mes del año anterior.

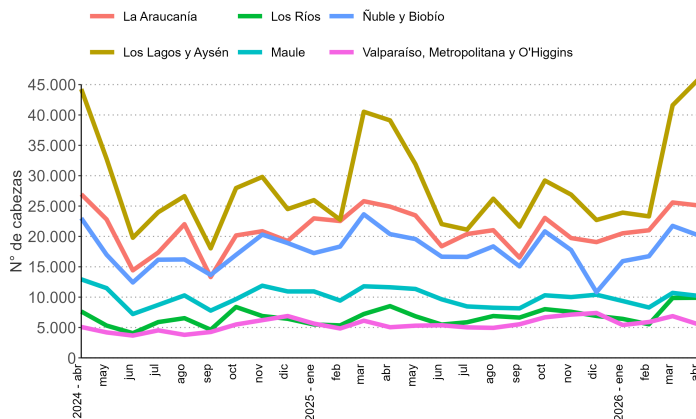
El aumento del remate en la región se explicó en mayor parte por el crecimiento de la especie ovinos, que presentó un alza de 272 cabezas, equivalente a una variación de 59,0% en comparación a abril de 2025.

## Transacciones<sup>2</sup>

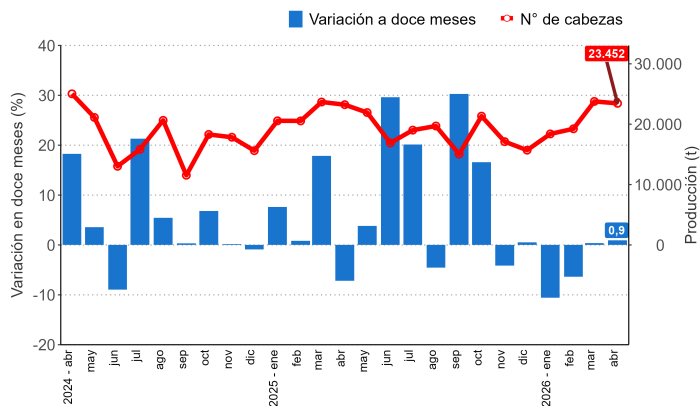
En cuanto a las transacciones, la especie de mayor importancia en la región fue ganado bovino, que se tranzó en un monto total de 20.267 millones de pesos (MM\$) lo que significó una variación interanual de 32,0%.

En relación al valor transado en el mes anterior, se registró una contracción de 4,0% equivalente a MM\$836 menos.

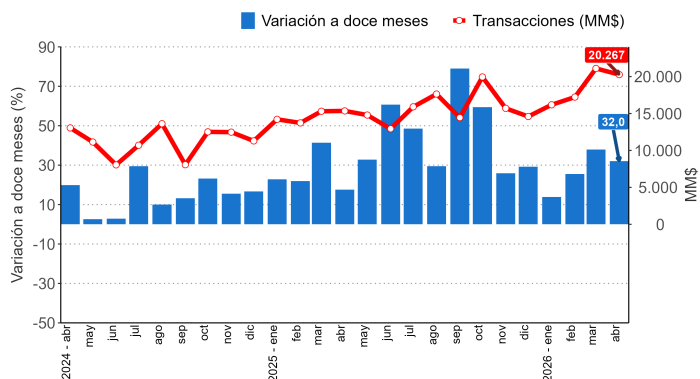
**Evolución del número de cabezas rematadas por región**  
abr 2024 - abr 2026



**Evolución del número de bovinos rematados y variación a 12 meses, Región de La Araucanía**  
abr 2024 - abr 2026



**Evolución de las transacciones de bovinos a precios nominales (\$ sin IVA) y variación a 12 meses, Región de La Araucanía**  
abr 2024 - abr 2026



<sup>(2)</sup> Los valores transados, contenidos en este boletín, son a precio nominales (\$ sin IVA). La cifra considera las transacciones al peso y a la vista.

### Encuesta de ferias de ganado

Esta encuesta tiene por objetivo fundamental conocer el número de animales transados en remate en las ferias de ganado de las diferentes especies: bovinos, ovinos, porcinos, equinos, caprinos y mulares, como también por categorías en caso de ganado bovino. Se excluyen las transacciones privadas. La encuesta se realiza a partir de un directorio de todos los establecimientos dedicados al remate de animales y que tienen permisos municipales y sanitarios para su funcionamiento.

### Encuesta mataderos de ganado

Esta encuesta tiene como objetivo conocer el número de animales beneficiados en mataderos y la producción de carne en vara para las especies bovinos, ovinos, porcinos, equinos (caballares, asnos y mulares) y caprinos, incluyendo las categorías de bovinos (novillos, vacas gordas, vacas de carnaza, bueyes, toros y torunos, vaquillas, terneros y terneras).

**Beneficio de ganado:** es el sacrificio o matanza de animales para el aprovechamiento humano.

**Canal:** es el cuerpo de un animal beneficiado sin cuero, patas cabeza ni interiores, incluye riñones.

**Carne en vara:** es la producción de carne de animales o aves que considera sólo la canal.

**Cabezas:** corresponde a la denominación de un animal. El tamaño de los rebaños se contabiliza en número de cabezas.

**Categoría:** es el conjunto de animales del mismo tipo, ya sea por sexo o destino, etapa o condición de desarrollo.

### Categorías de bovino

**Novillos:** machos castrados o enteros, mayores de un año.

**Vacas:** hembras desde el primer parto.

**Bueyes:** machos castrados destinados al trabajo.

**Toros:** machos para reproducción, mayores de un año (ya sea que estén en servicio o crianza).

**Vaquillas:** hembras mayores de un año hasta su primer parto (vírgenes o cubiertas).

**Terneras:** hembras hasta un año de edad.

**Terneros:** machos hasta un año de edad.

Instituto Nacional de Estadísticas

Prieto Norte 237, Temuco, Chile

Fono: 232462900

Correo Electrónico : [inetemuco@ine.gob.cl](mailto:inetemuco@ine.gob.cl) – [regiones.ine.gob.cl/araucania](http://regiones.ine.gob.cl/araucania)

