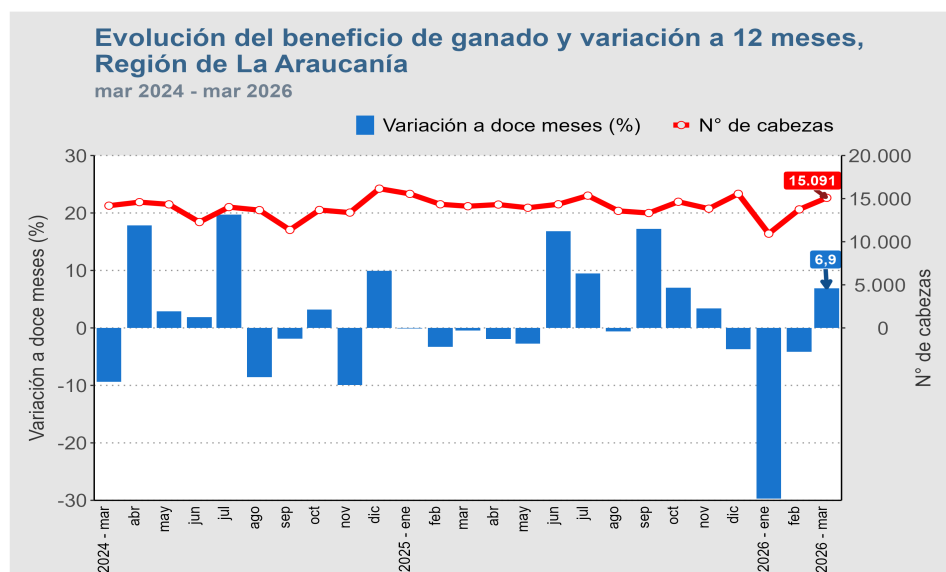


- El ganado beneficiado¹ en mataderos aumentó 6,9% en doce meses.
- La producción de carne mostró un crecimiento de 8,3% en relación al mismo período de 2025.
- En marzo de 2026, el número total de cabezas rematadas en ferias decreció 0,8% respecto a igual período del año anterior.

Resumen mensual

Durante marzo de 2026 el beneficio de ganado en la región fue de 15.091 cabezas, presentando un incremento interanual de 6,9%, explicado principalmente por un alza en la especie bovino, que registró una expansión de 4,9%.



Ferias y Mataderos marzo de 2026

Mataderos de ganado		
Ganado Beneficiado	Número de cabezas	Variación interanual (%)
Total	15.091	6,9
Bovinos	12.743	4,9
Ovinos	445	47,4
Porcinos	1.745	14,4
Equinos	158	12,9
Caprinos	0	-
Producción de carne		
	Toneladas	Variación interanual (%)
Total	3.599	8,3
Bovinos	3.416	7,9
Ovinos	7	56,1
Porcinos	130	12,7
Equinos	46	16,5
Caprinos	0	-
Ferias de ganado		
Ganado Rematado	Número de cabezas	Variación interanual (%)
Total	25.589	-0,8
Bovinos	23.769	0,4
Ovinos	911	-5,1
Porcinos	543	-14,2
Equinos	349	-27,1
Caprinos	17	-69,1
Mulares	0	-

(-) Cifra indeterminada por base de comparación cero.

La producción de carne en la región fue de 3.599 toneladas (t), registrando una expansión de 8,3% en doce meses, explicada en mayor parte, por el alza en la especie bovino (7,9%).

En ferias de ganado se remataron 25.589 cabezas, anotando una baja interanual de 0,8%, provocada en mayor parte por una disminución en las transacciones de equinos, especie que se contrajo 27,1% en doce meses.

Región de La Araucanía: Evolución de la producción de carne de ganado

	mar-2025	abr-2025	may-2025	jun-2025	jul-2025	ago-2025	sept-2025	oct-2025	nov-2025	dic-2025	ene-2026	feb-2026	mar-2026
Toneladas	3.324	3.295	3.365	3.352	3.615	3.362	3.147	3.439	3.383	3.747	2.509	3.251	3.599
Variación interanual (%)	14,6	-1,9	1,8	16,0	7,9	2,6	19,6	9,1	10,2	2,5	-32,3	-4,5	8,3
Variación acumulada (%)	7,9	5,3	4,6	6,3	6,6	6,1	7,3	7,5	7,7	7,2	-32,3	-19,0	-10,3

(1) Número de animales que ingresa al proceso de sacrificio y faena para el consumo.

Para mayor información

regiones.ine.gob.cl/araucania

Mataderos de ganado

Beneficio de ganado

El beneficio de ganado durante el mes de marzo de 2026 fue de 15.091 cabezas, lo que implicó un aumento de 6,9% en comparación con igual mes del año 2025. La especie que influyó principalmente en el crecimiento fue bovino, con una variación en 12 meses de 4,9% (595 cabezas más).

Por otro lado, es importante mencionar que el beneficio bovino de la región representó el 20,0% (12.743 cabezas) del total informado de la especie en el país.

Categoría de ganado Bovino

La categoría novillos explicó principalmente el alza en el beneficio del ganado bovino, registrando una variación a doce meses de 21,5%, lo que correspondió a 1.055 cabezas más de ganado.

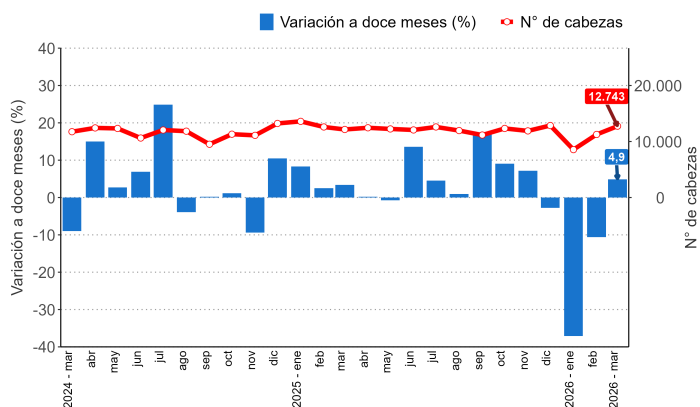
Además, el beneficio de ganado bovino por categoría se concentró principalmente en novillos, con 5.954 cabezas. Le siguió en participación vaquillas, con 3.749 cabezas.

Producción de carne

La producción de carne en vara en la región alcanzó 3.599 t, teniendo una expansión de 8,3% respecto a igual período de 2025, alza explicada en mayor parte, por la especie bovino, la cual presentó un crecimiento de 7,9% respecto a igual mes del año anterior, con 251 t más en marzo de 2026.

Evolución del beneficio de ganado bovino y variación a 12 meses, Región de La Araucanía

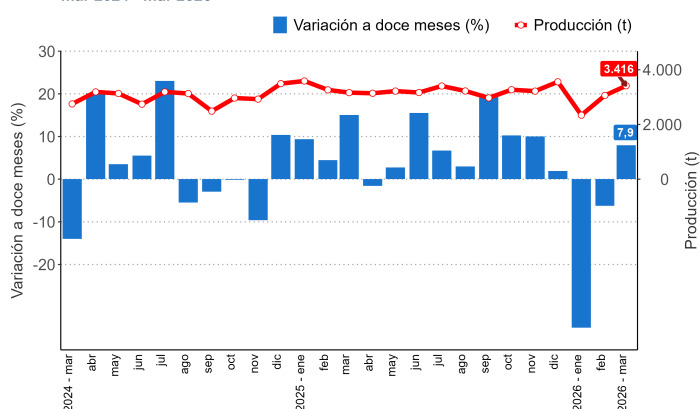
mar 2024 - mar 2026



Categorías	Número de cabezas	Variación interanual (%)	Variación acumulada (%)
BOVINOS	12.743	4,9	-15,1
Novillos	5.954	21,5	-5,9
Vacas	2.870	-6,7	-23,0
Bueyes	91	-30,0	-59,6
Toros y torunos	40	-68,0	-58,2
Vaquillas	3.749	0,2	-15,5
Ternereros/as	39	-77,8	-66,6

Evolución de la producción de carne de ganado bovino y variación 12 meses, Región de La Araucanía

mar 2024 - mar 2026



Ferias de ganado

Nacional

En el país, se registraron para el mes de marzo de 2026, 116.354 cabezas rematadas con un aumento de 1,1% en doce meses. Este comportamiento se debió principalmente al alza en bovino (3,2%).

En el período de análisis, en cuanto a ganado bovino, la Región de La Araucanía contribuyó con el 22,7% del total rematado de la especie a nivel país.

Regional

A nivel regional, durante marzo de 2026 el remate en ferias registró un total de 25.589 cabezas, lo que significó una contracción de 0,8% en relación a igual mes del año anterior.

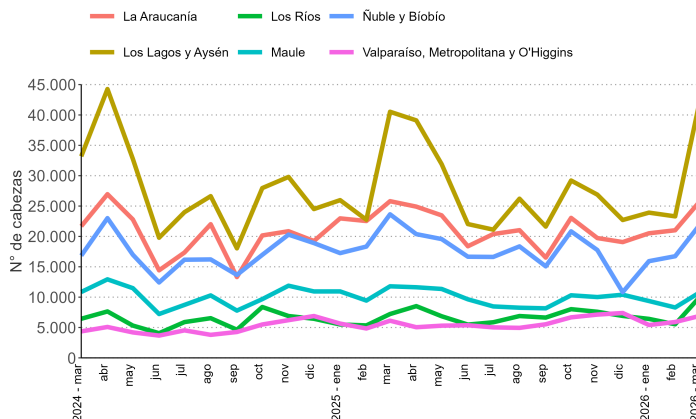
La disminución del remate en la región se explicó en mayor parte por la baja de la especie equinos, que presentó una caída de 130 cabezas, equivalente a una variación de -27,1% en comparación a marzo de 2025.

Transacciones*

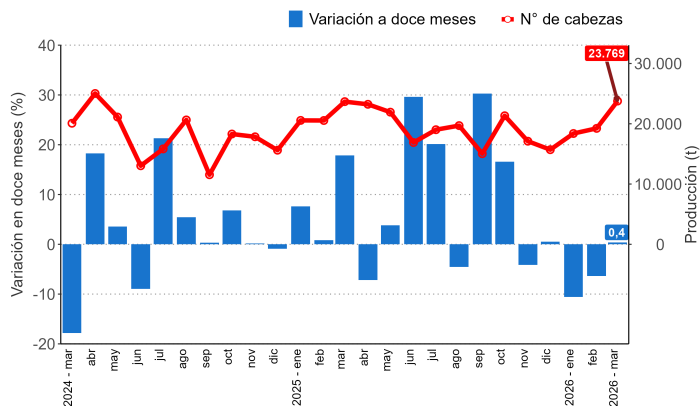
En cuanto a las transacciones, la especie de mayor importancia en la región fue ganado bovino, que se tranzó en un monto total de 21.103 millones de pesos (MM\$) lo que significó una variación interanual de 37,9%.

En relación al valor transado en el mes anterior, se registró una expansión de 22,5% equivalente a MM\$3.875 más.

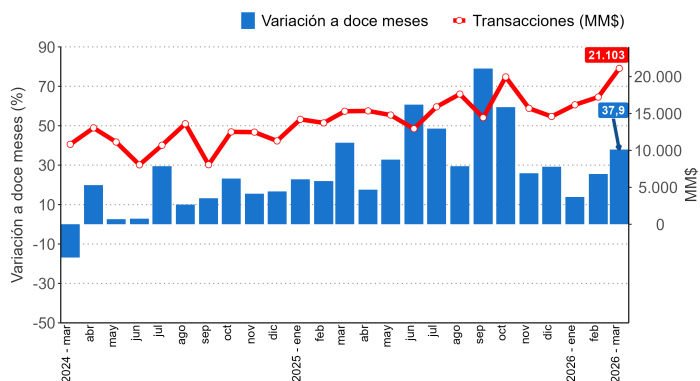
Evolución del número de cabezas rematadas por región
mar 2024 - mar 2026



Evolución del número de bovinos rematados y variación a 12 meses, Región de La Araucanía
mar 2024 - mar 2026



Evolución de las transacciones de bovinos a precios corrientes (\$ sin IVA) y variación a 12 meses, Región de La Araucanía
mar 2024 - mar 2026



(*) Los valores transados, contenidos en este boletín, son a precio corriente (\$ sin IVA). La cifra considera las transacciones al peso y a la vista.

Encuesta de ferias de ganado

Esta encuesta tiene por objetivo fundamental conocer el número de animales transados en remate en las ferias de ganado de las diferentes especies: bovinos, ovinos, porcinos, equinos, caprinos y mulares, como también por categorías en caso de ganado bovino. Se excluyen las transacciones privadas. La encuesta se realiza a partir de un directorio de todos los establecimientos dedicados al remate de animales y que tienen permisos municipales y sanitarios para su funcionamiento.

Encuesta mataderos de ganado

Esta encuesta tiene como objetivo conocer el número de animales beneficiados en mataderos y la producción de carne en vara para las especies bovinos, ovinos, porcinos, equinos (caballares, asnos y mulares) y caprinos, incluyendo las categorías de bovinos (novillos, vacas gordas, vacas de carnaza, bueyes, toros y torunos, vaquillas, terneros y terneras).

Beneficio de ganado: es el sacrificio o matanza de animales para el aprovechamiento humano.

Canal: es el cuerpo de un animal beneficiado sin cuero, patas cabeza ni interiores, incluye riñones.

Carne en vara: es la producción de carne de animales o aves que considera sólo la canal.

Cabezas: corresponde a la denominación de un animal. El tamaño de los rebaños se contabiliza en número de cabezas.

Categoría: es el conjunto de animales del mismo tipo, ya sea por sexo o destino, etapa o condición de desarrollo.

Categorías de bovino

Novillos: machos castrados o enteros, mayores de un año.

Vacas: hembras desde el primer parto.

Bueyes: machos castrados destinados al trabajo.

Toros: machos para reproducción, mayores de un año (ya sea que estén en servicio o crianza).

Vaquillas: hembras mayores de un año hasta su primer parto (vírgenes o cubiertas).

Terneras: hembras hasta un año de edad.

Terneros: machos hasta un año de edad.

Instituto Nacional de Estadísticas

Prieto Norte 237, Temuco, Chile

Fono: 232462900

Correo Electrónico : inetemuco@ine.gob.cl – regiones.ine.gob.cl/araucania

