

- Durante mayo de 2024 la producción de molienda de trigo en la Región de La Araucanía registró una disminución de **11,3%** en doce meses, totalizando un nivel de producción de **9.485** toneladas.
- Los productos de molienda de trigo sumaron un total de **7.310** toneladas procesadas, registrando un decrecimiento interanual de **15,2%**.

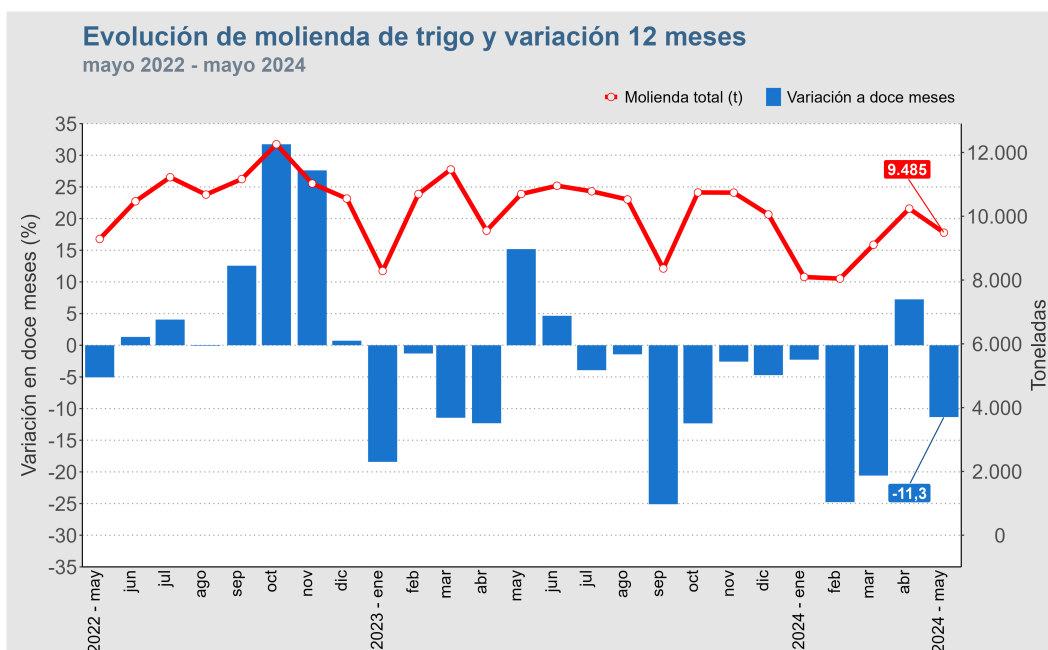
Resumen mensual

En mayo de 2024, a nivel regional se procesaron un total de 9.485 toneladas (t) de molienda de trigo, registrando una disminución interanual de 11,3%. Este comportamiento se explicó principalmente por productos, donde destacó harina de primera que disminuyó 11,9% (972 t).

Respecto a la venta física de la molienda regional, esta fue de 8.627 t y la venta de trigo sucio alcanzó las 237 t, donde las variaciones en doce meses fueron de -9,8% y 130,1% respectivamente.

Para el mes de estudio, la molienda de trigo a nivel nacional registró una producción de 163.704 toneladas, representando una variación de -5,0% interanual, explicado según regiones, principalmente por la contracción en la Región Metropolitana (-4,9%).

Mayo 2024			
Molienda	Toneladas	Var. 12 Meses (%)	Var. Acumulada (%)
Regional			
Molienda total	9.485	-11,3	-11,3
Productos	7.310	-15,2	-13,2
Harina de primera	7.179	-11,9	-10,7
Harina especial	103	-75,0	-42,0
Otra harina	0	-100,0	-100,0
Sémola	0	-100,0	-100,0
Semolín	28	133,3	17,9
Otros productos	0	-100,0	-100,0
Subproductos	2.175	4,8	-3,5
Harinilla	302	-67,1	-53,0
Afrecho	436	7,1	-12,1
Afrechillo	1.406	98,3	26,7
Otros subproductos	31	-26,2	-9,2
Nacional			
Molienda total	163.704	-5,0	1,3
Productos	129.210	-1,5	2,5
Subproductos	34.494	-16,2	-3,1



Nota 1: Cifras provisionales años 2023 y 2024.

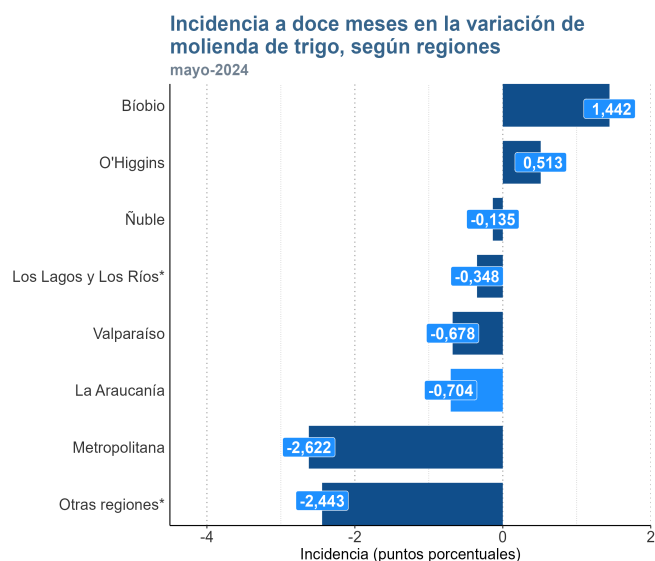
Molienda de trigo a nivel nacional

A nivel país, la producción de molienda de trigo registró 163.704 toneladas, con una variación en doce meses de -5,0% (8.570 t). Durante el mes de mayo, el comportamiento interanual negativo obedeció principalmente al decrecimiento registrado en la Región Metropolitana, mostrando una variación de -4,9%, explicado por la menor producción de subproductos de molienda.

El 5,8% de la molienda de trigo a nivel nacional fue procesada en la Región de La Araucanía.

Con respecto a productos a nivel nacional, en el mes de mayo de 2024, se registró una variación interanual de -1,5%, explicada principalmente, por la caída de harina de primera (-3,8%).

Por otro lado, en el proceso de elaboración de subproductos, se registró una baja de 16,2%, destacando la caída en las toneladas de harinilla, cuya variación en doce meses fue de -21,6%.

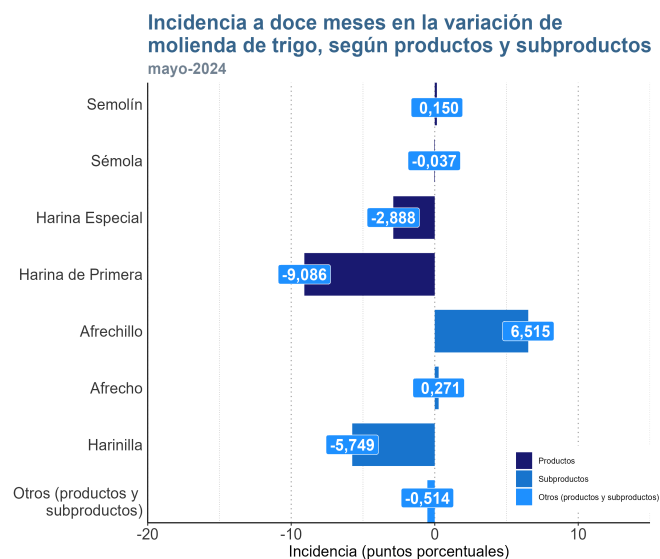


(*) Otras regiones: se agrupan las regiones II, IV, VII y XV con el fin de asegurar el cumplimiento del secreto estadístico. Por la misma razón se agrupó las regiones de Los Lagos y Los Ríos.

Productos y subproductos de molienda de trigo Regional de La Araucanía

Durante mayo de 2024, se procesó un total de 9.485 toneladas de molienda de trigo a nivel regional, registrando una disminución interanual de 11,3%. Respecto del total, 7.310 toneladas fueron de productos (harina de primera, harina especial, otra harina, sémola, semolín y otros), cifra que representó el 77,1% de la molienda regional. Además, en doce meses, la producción de productos de molienda presentó una baja de 15,2% (1.313 t).

En subproductos (afrechillo, harinilla, afrecho y otros) se procesó un total de 2.175 toneladas, anotando un aumento de 4,8% en doce meses. Este comportamiento obedeció principalmente a afrechillo, cuya variación interanual fue de 98,3%, equivalente a 697 toneladas más.



Evolución Molienda de trigo Región de La Araucanía, productos y subproductos (mayo 2023 - mayo 2024)

Total Molienda de Trigo	may-23	jun-23	jul-23	ago-23	sep-23	oct-23	nov-23	dic-23	ene-24	feb-24	mar-24	abr-24	may-24
Producción (t)	10.698	10.956	10.781	10.526	8.362	10.745	10.741	10.056	8.095	8.045	9.107	10.240	9.485
Variación anual (%)	15,2	4,7	-3,9	-1,4	-25,1	-12,3	-2,6	-4,7	-2,3	-24,8	-20,6	7,2	-11,3

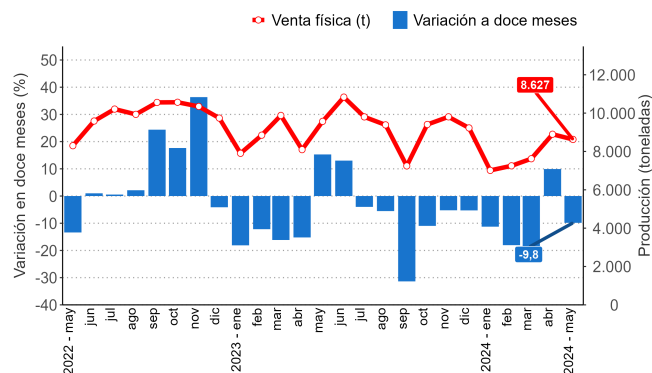
Venta física de productos y subproductos de molienda

La venta física de productos y subproductos de molienda en La Araucanía sumó 8.627 toneladas, lo que significó un decrecimiento de 9,8% en doce meses, equivalente a 942 toneladas menos.

La menor venta física se explicó por productos de molienda, que registró una disminución de 14,0% (1.097 t), siendo harina de primera, la que explicó, en mayor medida, la caída de la venta física de productos de molienda, variando -10,8% en doce meses. Además, la venta física de subproductos de molienda creció 8,8% (155 t) explicado en mayor cuantía por afrechillo que mostró un crecimiento de 116,5% interanual.

Evolución de venta física de molienda de productos y subproductos

mayo 2022 - mayo 2024



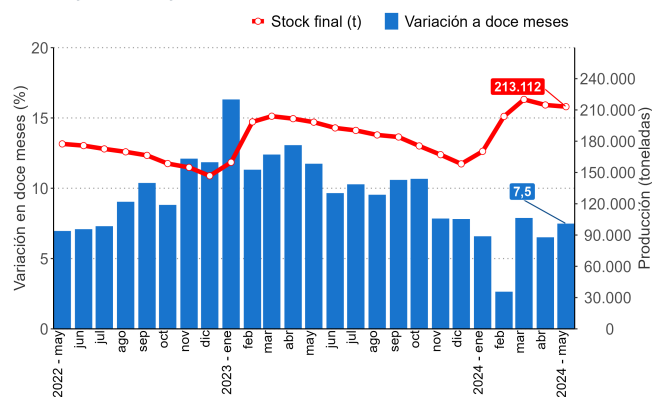
Stock final de trigo sucio

En La Araucanía, el stock final de trigo sucio fue de 213.112 toneladas, mostrando un aumento de 7,5% respecto al mismo mes del año 2023, lo que equivale a 14.843 toneladas más. Además, la región ocupó el segundo lugar después de la Región Metropolitana en cuanto al nivel de stock final de trigo sucio.

A nivel nacional, el stock final de trigo sucio para el mes de mayo de 2024 fue de 1.373.437 toneladas, lo que derivó en una variación interanual de -1,8% explicado, en mayor cuantía por el decrecimiento registrado en la agrupación de las Regiones de Los Lagos y Los Ríos, cuyo stock disminuyó 18,4% (30.126 t), seguido en incidencia por la Región de O'Higgins, con una variación de -33,3% en doce meses.

Evolución de stock final de trigo sucio

mayo 2022 - mayo 2024



Venta de trigo sucio

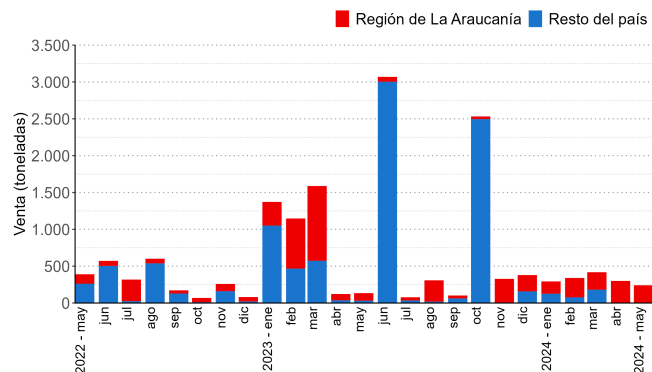
En el periodo de análisis, la venta de trigo sucio en La Araucanía fue de 237 toneladas, lo que significó una variación interanual positiva de 130,1% (134 t).

En términos de participación, La Araucanía concentró el 98,3% del total país.

A nivel país, la venta de trigo sucio, sin contabilizar La Araucanía, fue de 4 toneladas, con una variación a doce meses de -87,1%.

Evolución de venta de trigo sucio, Región de La Araucanía y resto del país

mayo 2022 - mayo 2024



Instituto Nacional de Estadísticas
Prieto Norte 237 – Temuco, Chile
Teléfono: (56) 232462900



Correo electrónico: ine.temuco@ine.cl – regiones.ine.cl/araucania