

- Durante abril de 2026 la molienda de trigo en la Región de La Araucanía registró un aumento de **3,3%** en doce meses, totalizando un nivel de producción de **11.065** toneladas.
- Los productos de molienda de trigo sumaron un total de **8.686** toneladas procesadas, registrando un crecimiento interanual de **1,6%**.

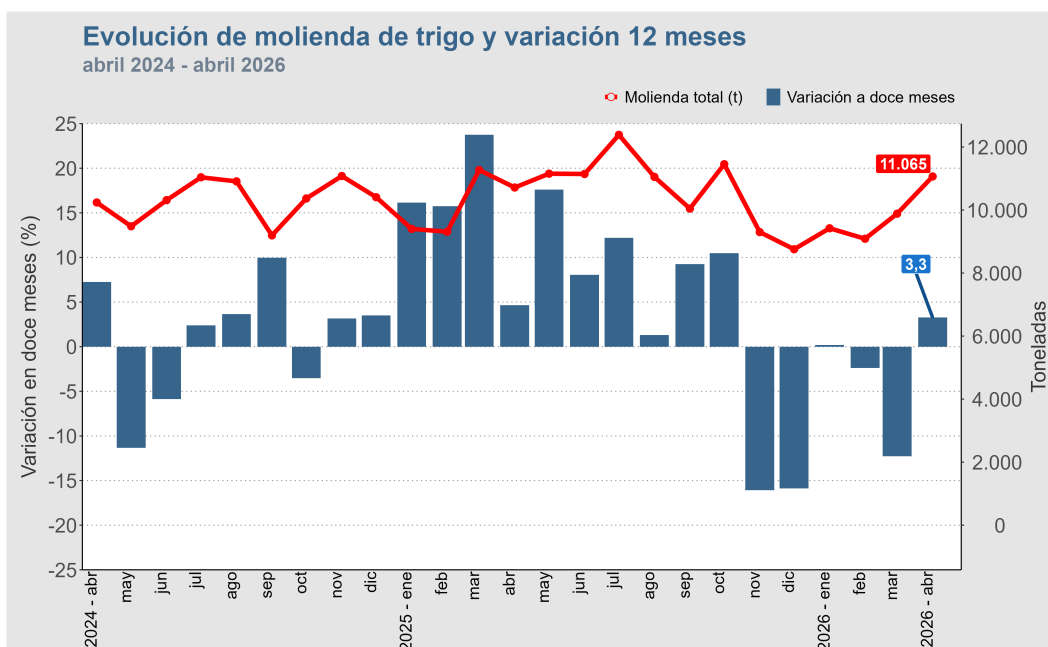
Resumen mensual

En abril de 2026, a nivel regional se procesaron un total de 11.065 toneladas (t) de molienda de trigo, registrando un aumento interanual de 3,3%. Este comportamiento se explicó principalmente por subproductos, donde destacó afrechillo que creció 22,9% (314 t más).

Respecto a la venta física de la molienda regional, esta fue de 9.499 t y la venta de trigo sucio alcanzó las 279 t, cuyas variaciones en doce meses fueron de -11,8% y 32,9% respectivamente.

Para el mes de estudio, la molienda de trigo a nivel nacional registró una producción de 164.197 toneladas, representando una variación de 5,9% interanual, explicado según regiones, principalmente por la expansión en la Región de O'Higgins (27,3%).

Abril 2026			
Molienda	Toneladas	Var. 12 Meses (%)	Var. Acumulada (%)
Regional			
Molienda total	11.065	3,3	-3,0
Productos	8.686	1,6	-2,3
Harina de primera	7.983	-0,2	-5,5
Harina especial	703	26,9	54,3
Otra harina	0	0,0	0,0
Sémola	0	0,0	0,0
Semolín	0	0,0	0,0
Otros productos	0	0,0	0,0
Subproductos	2.379	9,9	-5,8
Harinilla	246	-31,1	-13,2
Afrecho	416	0,5	-3,4
Afrecillo	1.688	22,9	-5,9
Otros subproductos	29	45,0	49,3
Nacional			
Molienda total	164.197	5,9	2,3
Productos	126.804	5,3	2,8
Subproductos	37.393	8,2	0,5



Nota 1: Cifras provisionales años 2025 y 2026.

Molienda de trigo a nivel nacional

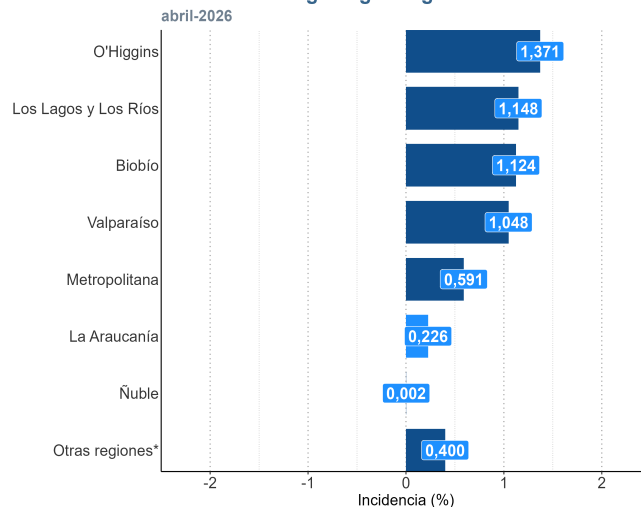
A nivel país, la producción de molienda de trigo registró 164.197 toneladas, con una variación en doce meses de 5,9% (9.161 t más). Durante el mes de abril, el comportamiento interanual positivo obedeció principalmente al crecimiento registrado en la Región de O'Higgins, mostrando una variación de 27,3%, explicado por la mayor producción tanto de productos como subproductos de molienda.

El 6,7% de la molienda de trigo a nivel nacional fue procesada en la Región de La Araucanía.

Con respecto a productos a nivel nacional, en el mes de abril de 2026, se registró una variación interanual de 5,3%, explicada en mayor cuantía por el aumento de harina de primera (8,4%).

Por otro lado, en el proceso de elaboración de subproductos, se registró un aumento de 8,2%, producto del crecimiento en mayor parte, de las toneladas de harinilla, cuya variación en doce meses fue de 16,9%.

Incidencia a doce meses en la variación de molienda de trigo según regiones



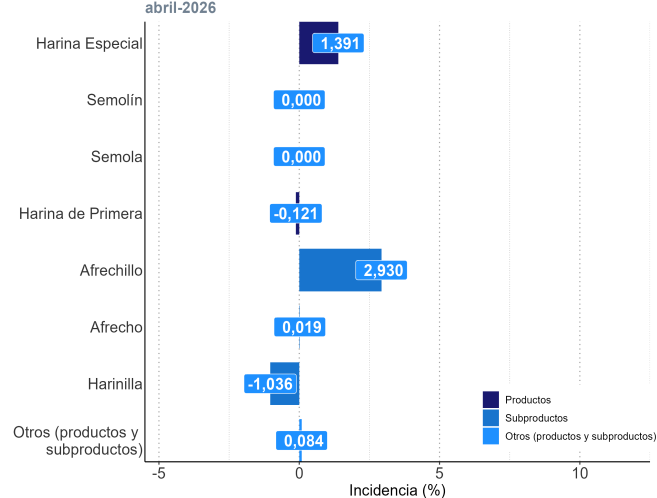
(*) Otras regiones: se agrupan las regiones II, IV, VII y XV con el fin de asegurar el cumplimiento del secreto estadístico.

Productos y subproductos de molienda de trigo Regional de La Araucanía

Durante abril de 2026, se procesó un total de 11.065 toneladas de molienda de trigo a nivel regional, registrando un aumento interanual de 3,3%. Respecto del total, 8.686 toneladas fueron de harina de primera, harina especial, otra harina, sémola, semolín y otros, cifra que representó el 78,5% de la molienda regional. Además, en doce meses, la producción de productos de molienda presentó un aumento de 1,6% (136 t más).

En subproductos (afrechillo, harinilla, afrecho y otros) se procesó un total de 2.379 toneladas, anotando un aumento de 9,9% en doce meses. Este comportamiento obedeció principalmente a afrechillo, cuya variación interanual fue 22,9%, equivalente a 314 toneladas más.

Incidencia a doce meses en la variación de molienda de trigo según productos y subproductos



Evolución Molienda de trigo Región de La Araucanía, productos y subproductos (abril 2025 - abril 2026)

Total Molienda de Trigo	abr 25	may 25	jun 25	jul 25	ago 25	sep 25	oct 25	nov 25	dic 25	ene 26	feb 26	mar 26	abr 26
Producción (t)	10.715	11.154	11.144	12.386	11.052	10.046	11.454	9.300	8.756	9.422	9.089	9.885	11.065
Variación anual (%)	4,6	17,6	8,0	12,2	1,3	9,2	10,5	-16,1	-15,9	0,2	-2,4	-12,3	3,3

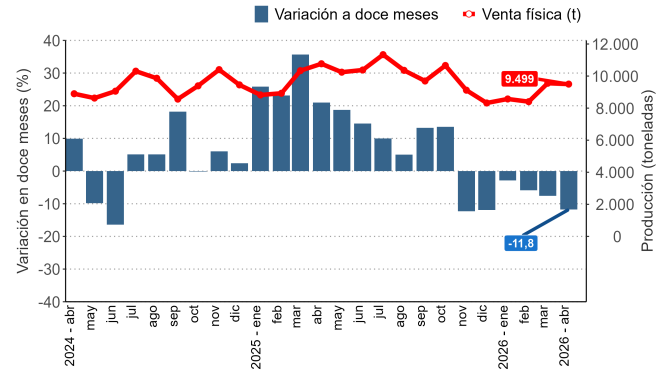
Venta física de productos y subproductos de molienda

La venta física de productos y subproductos de molienda en La Araucanía sumó 9.499 toneladas, lo que significó un decrecimiento de 11,8% en doce meses, equivalente a 1.268 toneladas menos.

La menor venta física se explicó principalmente por subproductos de molienda, que registró una disminución de 29,3% (657 t menos), siendo afrechillo, la que explicó principalmente, la caída de la venta física de subproductos de molienda, variando 28,8% en doce meses. Además, la venta física de productos de molienda disminuyó 7,2% (611 t menos) explicado por harina de primera que mostró un decrecimiento de 9,6% interanual.

Evolución de venta física de molienda de productos y subproductos

abril 2024 - abril 2026



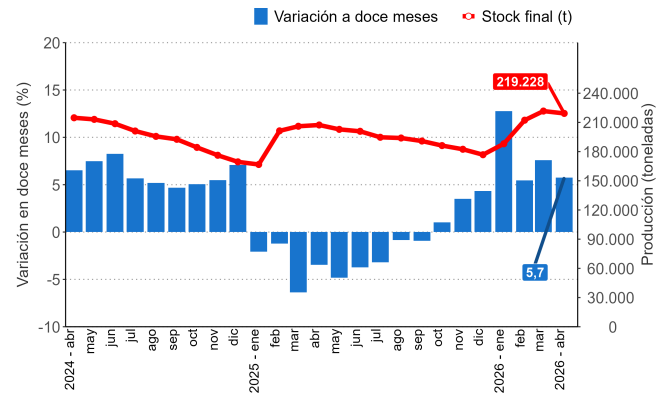
Stock final de trigo sucio

En La Araucanía, el stock final de trigo sucio fue de 219.228 toneladas, mostrando un aumento de 5,7% respecto al mismo mes del año 2025, lo que equivale a 11.894 toneladas más. Destacar, además, que la región ocupó el segundo lugar después de la Región Metropolitana en cuanto al nivel de stock final de trigo sucio.

A nivel nacional, el stock final de trigo sucio para el mes de abril de 2026 fue de 1.458.008 toneladas, lo que derivó en una variación interanual de -4,4% explicado en mayor cuantía por el decrecimiento registrado en Región Metropolitana, cuyo stock disminuyó 3,4% (32.054 t menos), seguido en incidencia por la Otras Regiones, con una variación de -32,2% en doce meses.

Evolución de stock final de trigo sucio

abril 2024 - abril 2026



Venta de trigo sucio

En el periodo de análisis, la venta de trigo sucio en La Araucanía fue de 279 toneladas, lo que significó una variación interanual positiva de 32,9% (69 t).

En términos de participación, La Araucanía concentró el 60,5% del total país.

A nivel país, la venta de trigo sucio, sin contabilizar La Araucanía, informó un total de 182 toneladas, con una variación a doce meses de 18.100,0%.

Evolución de venta de trigo sucio, Región de La Araucanía y resto del país

abril 2024 - abril 2026

