

- Durante febrero de 2026 la molienda de trigo en la Región de La Araucanía registró una disminución de **2,4%** en doce meses, totalizando un nivel de producción de **9.089** toneladas.
- Los productos de molienda de trigo sumaron un total de **7.285** toneladas procesadas, registrando un crecimiento interanual de **0,3%**.

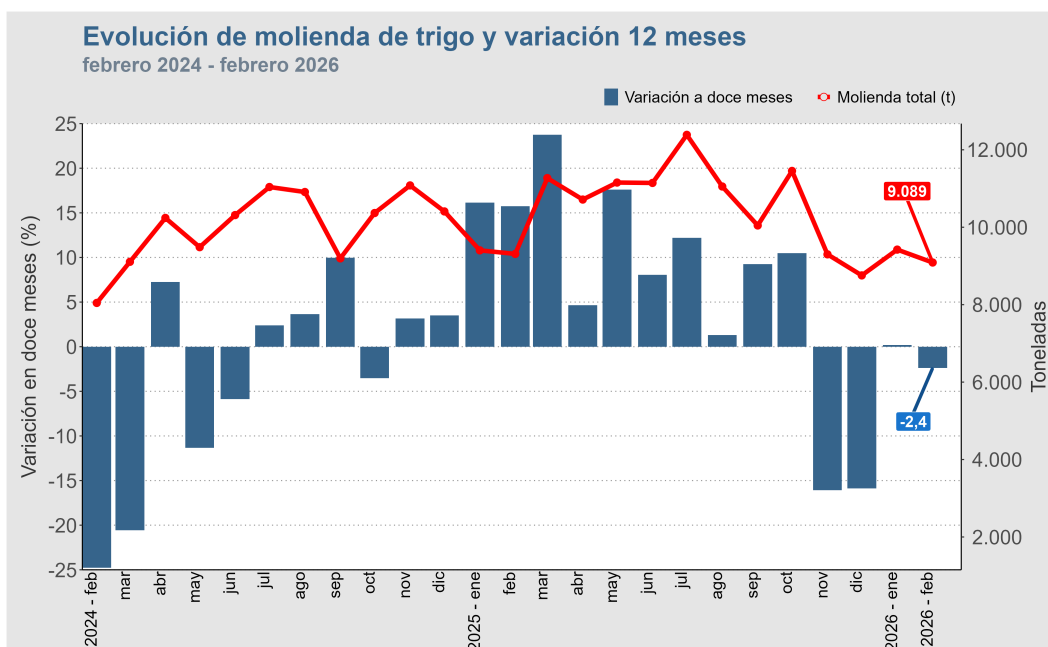
Resumen mensual

En febrero de 2026, a nivel regional se procesaron un total de 9.089 toneladas (t) de molienda de trigo, registrando una disminución interanual de 2,4%. Este comportamiento se explicó principalmente por subproductos, donde destacó afrechillo que disminuyó 17,7% (240 t menos).

Respecto a la venta física de la molienda regional, esta fue de 8.403 t y la venta de trigo sucio alcanzó las 298 t, cuyas variaciones en doce meses fueron de -5,9% y -31,5% respectivamente.

Para el mes de estudio, la molienda de trigo a nivel nacional registró una producción de 147.132 toneladas, representando una variación de 2,6% interanual, explicado según regiones, principalmente por la expansión en la Región del BíoBío (24,5%).

Febrero 2026			
Molienda	Toneladas	Var. 12 Meses (%)	Var. Acumulada (%)
Regional			
Molienda total	9.089	-2,4	-1,1
Productos	7.285	0,3	1,9
Harina de primera	6.682	-3,1	-1,9
Harina especial	603	63,0	80,1
Otra harina	0	0,0	0,0
Sémola	0	0,0	0,0
Semolín	0	0,0	0,0
Otros productos	0	0,0	0,0
Subproductos	1.804	-11,8	-11,7
Harinilla	220	-11,3	-0,5
Afrecho	441	3,3	-5,9
Afrecillo	1.113	-17,7	-16,2
Otros subproductos	30	66,7	50,0
Nacional			
Molienda total	147.132	2,6	1,5
Productos	116.976	4,9	2,6
Subproductos	30.156	-5,5	-2,2



Nota 1: Cifras provisionales años 2025 y 2026.

Molienda de trigo a nivel nacional

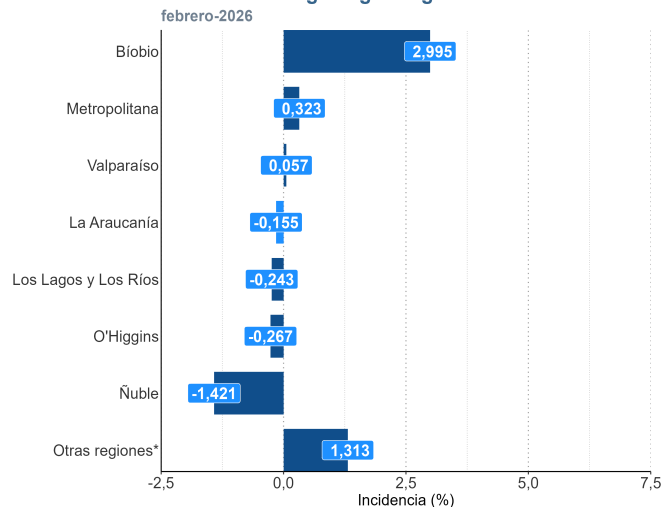
A nivel país, la producción de molienda de trigo registró 147.132 toneladas, con una variación en doce meses de 2,6% (3.733 t más). Durante el mes de febrero, el comportamiento interanual positivo obedeció principalmente al crecimiento registrado en la Región del BíoBío, mostrando una variación de 24,5%, explicado por la mayor producción tanto de productos como subproductos de molienda.

El 6,2% de la molienda de trigo a nivel nacional fue procesada en la Región de La Araucanía.

Con respecto a productos a nivel nacional, en el mes de febrero de 2026, se registró una variación interanual de 4,9%, explicada en mayor cuantía por el aumento de semolín (182,5%).

Por otro lado, en el proceso de elaboración de subproductos, se registró una baja de 5,5%, producto de la caída en las toneladas de afrechillo, cuya variación en doce meses fue de -49,6%.

Incidencia a doce meses en la variación de molienda de trigo según regiones febrero-2026



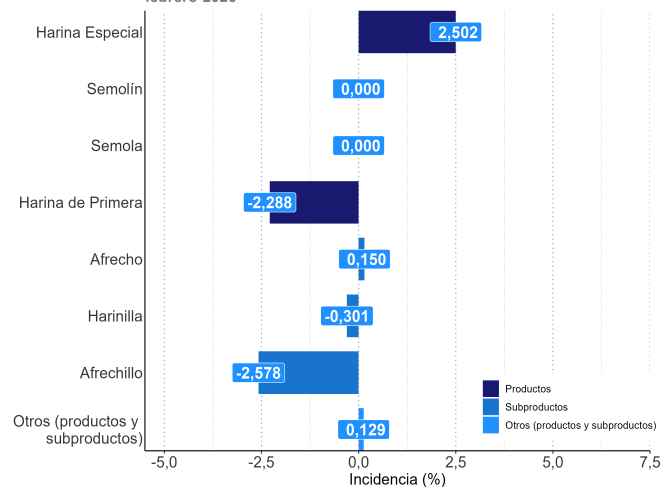
(*) Otras regiones: se agrupan las regiones II, IV, VII y XV con el fin de asegurar el cumplimiento del secreto estadístico.

Productos y subproductos de molienda de trigo Regional de La Araucanía

Durante febrero de 2026, se procesó un total de 9.089 toneladas de molienda de trigo a nivel regional, registrando una disminución interanual de 2,4%. Respecto del total, 7.285 toneladas fueron de harina de primera, harina especial, otra harina, sémola, semolín y otros, cifra que representó el 80,2% de la molienda regional. Además, en doce meses, la producción de productos de molienda presentó un aumento de 0,3% (20 t más).

En subproductos (afrechillo, harinilla, afrecho y otros) se procesó un total de 1.804 toneladas, anotando una baja de 11,8% en doce meses. Este comportamiento obedeció principalmente a afrechillo, cuya variación interanual fue -17,7%, equivalente a 240 toneladas menos.

Incidencia a doce meses en la variación de molienda de trigo según productos y subproductos febrero-2026



Evolución Molienda de trigo Región de La Araucanía, productos y subproductos (febrero 2025 - febrero 2026)

Total Molienda de Trigo	feb 25	mar 25	abr 25	may 25	jun 25	jul 25	ago 25	sep 25	oct 25	nov 25	dic 25	ene 26	feb 26
Producción (t)	9.311	11.269	10.715	11.154	11.144	12.386	11.052	10.046	11.454	9.300	8.756	9.422	9.089
Variación anual (%)	15,7	23,7	4,6	17,6	8,0	12,2	1,3	9,2	10,5	-16,1	-15,9	0,2	-2,4

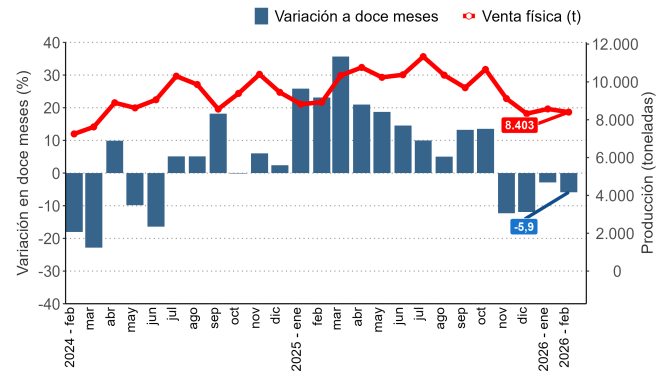
Venta física de productos y subproductos de molienda

La venta física de productos y subproductos de molienda en La Araucanía sumó 8.403 toneladas, lo que significó un decrecimiento de 5,9% en doce meses, equivalente a 524 toneladas menos.

La menor venta física se explicó principalmente por subproductos de molienda, que registró una disminución de 18,6% (350 t menos), siendo afrechillo, la que explicó principalmente, la caída de la venta física de subproductos de molienda, variando 22,3% en doce meses. Además, la venta física de productos de molienda disminuyó 2,5% (174 t menos) explicado por harina de primera que mostró un decrecimiento de 6,2% interanual.

Evolución de venta física de molienda de productos y subproductos

febrero 2024 - febrero 2026



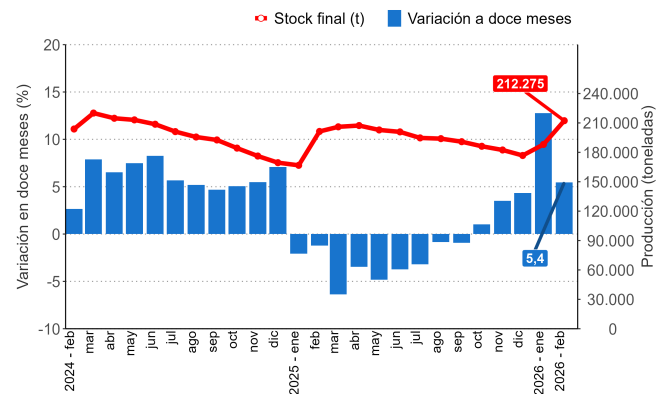
Stock final de trigo sucio

En La Araucanía, el stock final de trigo sucio fue de 212.275 toneladas, mostrando un aumento de 5,4% respecto al mismo mes del año 2025, lo que equivale a 10.956 toneladas más. Destacar, además, que la región ocupó el segundo lugar después de la Región Metropolitana en cuanto al nivel de stock final de trigo sucio.

A nivel nacional, el stock final de trigo sucio para el mes de febrero de 2026 fue de 1.516.484 toneladas, lo que derivó en una variación interanual de 2,7% explicado en mayor cuantía por el crecimiento registrado en Región Metropolitana, cuyo stock creció 4,5% (41.446 t más), seguido en incidencia por la Región de La Araucanía, con una variación de 5,4% en doce meses.

Evolución de stock final de trigo sucio

febrero 2024 - febrero 2026



Venta de trigo sucio

En el periodo de análisis, la venta de trigo sucio en La Araucanía fue de 298 toneladas, lo que significó una variación interanual negativa de 31,5% (-137 t).

En términos de participación, La Araucanía concentró el 90,6% del total país.

A nivel país, la venta de trigo sucio, sin contabilizar La Araucanía, informó un total de 31 toneladas, con una variación a doce meses de 3,3%.

Evolución de venta de trigo sucio, Región de La Araucanía y resto del país

febrero 2024 - febrero 2026

