

- Durante mayo de 2026 la molienda de trigo en la Región de La Araucanía registró una disminución de **40,8%** en doce meses, totalizando un nivel de producción de **6.607** toneladas.
- Los productos de molienda de trigo sumaron un total de **5.252** toneladas procesadas, registrando un decrecimiento interanual de **39,7%**.

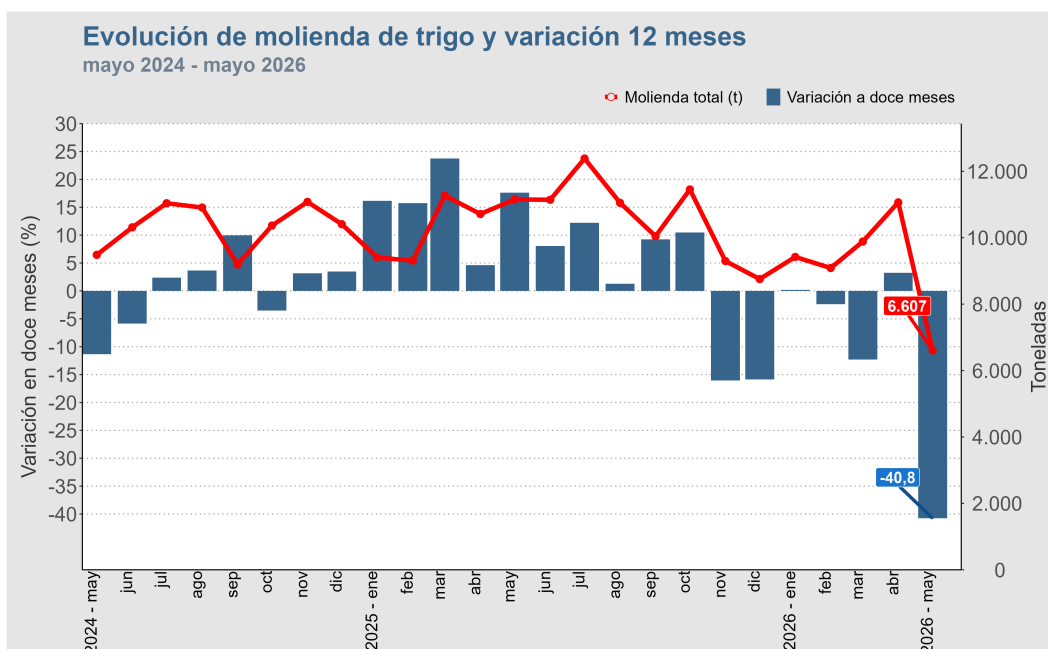
Resumen mensual

En mayo de 2026, a nivel regional se procesaron un total de 6.607 toneladas (t) de molienda de trigo, registrando una disminución interanual de 40,8%. Este comportamiento se explicó principalmente por productos, donde destacó harina de primera que disminuyó 42,6% (3.467 t menos).

Respecto a la venta física de la molienda regional, esta fue de 6.088 t y la venta de trigo sucio alcanzó las 368 t, cuyas variaciones en doce meses fueron de -40,6% y 72,0% respectivamente.

Para el mes de estudio, la molienda de trigo a nivel nacional registró una producción de 159.076 toneladas, representando una variación de -4,6% interanual, explicado según regiones, principalmente por la contracción en la Región de La Araucanía (-40,8%).

Mayo 2026			
Molienda	Toneladas	Var. 12 Meses (%)	Var. Acumulada (%)
Regional			
Molienda total	6.607	-40,8	-11,2
Productos	5.252	-39,7	-10,3
Harina de primera	4.680	-42,6	-13,4
Harina especial	572	0,7	41,1
Otra harina	0	0,0	0,0
Sémola	0	0,0	0,0
Semolín	0	0,0	0,0
Otros productos	0	0,0	0,0
Subproductos	1.355	-44,4	-14,3
Harinilla	174	-20,9	-14,6
Afrecho	295	-40,5	-11,7
Afrecillo	866	-49,1	-15,6
Otros subproductos	20	-9,1	35,8
Nacional			
Molienda total	159.076	-4,6	0,8
Productos	124.632	-3,9	1,3
Subproductos	34.444	-6,8	-1,1



Nota 1: Cifras provisionales años 2025 y 2026.

Molienda de trigo a nivel nacional

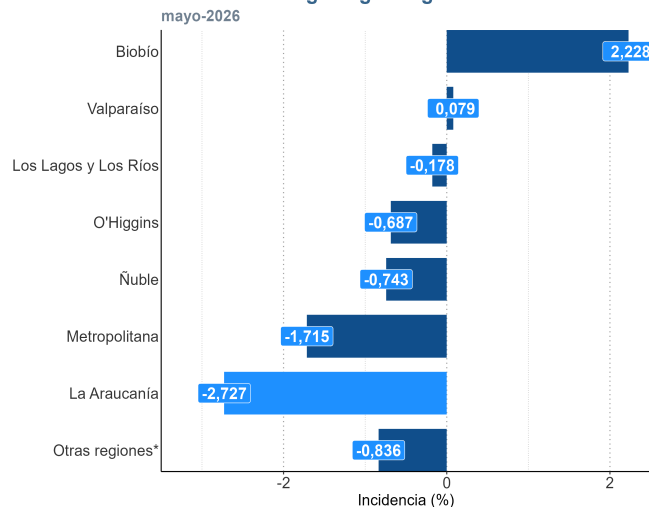
A nivel país, la producción de molienda de trigo registró 159.076 toneladas, con una variación en doce meses de -4,6% (7.634 t menos). Durante el mes de mayo, el comportamiento interanual negativo obedeció principalmente al decrecimiento registrado en la Región de La Araucanía, mostrando una variación de -40,8%, explicado por la menor producción tanto de productos como subproductos de molienda.

El 4,2% de la molienda de trigo a nivel nacional fue procesada en la Región de La Araucanía.

Con respecto a productos a nivel nacional, en el mes de mayo de 2026, se registró una variación interanual de -3,9%, explicada en mayor cuantía por la caída de harina de primera (-6,1%).

Por otro lado, en el proceso de elaboración de subproductos, se registró una baja de 6,8%, producto la caída en mayor parte, de las toneladas de afrechillo, cuya variación en doce meses fue de -14,7%.

Incidencia a doce meses en la variación de molienda de trigo según regiones



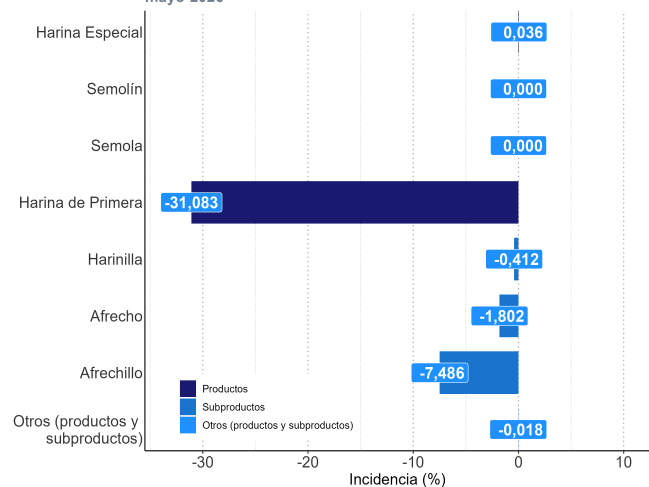
(*) Otras regiones: se agrupan las regiones II, IV, VII y XV con el fin de asegurar el cumplimiento del secreto estadístico.

Productos y subproductos de molienda de trigo Regional de La Araucanía

Durante mayo de 2026, se procesó un total de 6.607 toneladas de molienda de trigo a nivel regional, registrando una disminución interanual de 40,8%. Respecto del total, 5.252 toneladas fueron de harina de primera, harina especial, otra harina, sémola, semolín y otros, cifra que representó el 79,5% de la molienda regional. Además, en doce meses, la producción de productos de molienda presentó una baja de 39,7% (3.463 t menos).

En subproductos (afrechillo, harinilla, afrecho y otros) se procesó un total de 1.355 toneladas, anotando una baja de 44,4% en doce meses. Este comportamiento obedeció principalmente a afrechillo, cuya variación interanual fue -49,1%, equivalente a 835 toneladas menos.

Incidencia a doce meses en la variación de molienda de trigo según productos y subproductos



Evolución Molienda de trigo Región de La Araucanía, productos y subproductos (mayo 2025 - mayo 2026)

Total Molienda de Trigo	may 25	jun 25	jul 25	ago 25	sep 25	oct 25	nov 25	dic 25	ene 26	feb 26	mar 26	abr 26	may 26
Producción (t)	11.154	11.144	12.386	11.052	10.046	11.454	9.300	8.756	9.422	9.089	9.885	11.065	6.607
Variación anual (%)	17,6	8,0	12,2	1,3	9,2	10,5	-16,1	-15,9	0,2	-2,4	-12,3	3,3	-40,8

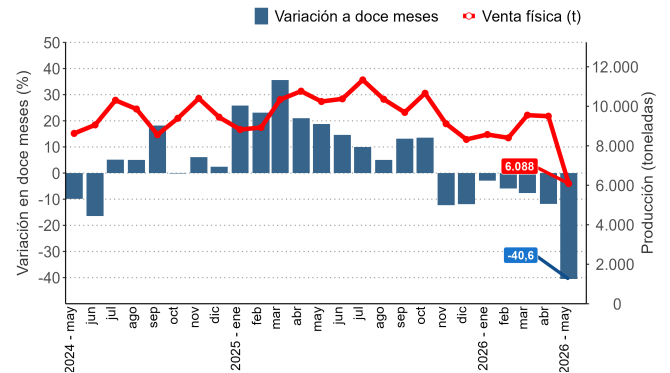
Venta física de productos y subproductos de molienda

La venta física de productos y subproductos de molienda en La Araucanía sumó 6.088 toneladas, lo que significó un decrecimiento de 40,6% en doce meses, equivalente a 4.154 toneladas menos.

La menor venta física se explicó principalmente por productos de molienda, que registró una disminución de 38,6% (3.046 t más), siendo harina de primera, la que explicó, la caída de la venta física de productos de molienda, variando -41,6% en doce meses. Además, la venta física de subproductos de molienda disminuyó 47,0% (1.108 t más) explicado en mayor cuantía por afrechillo que mostró un decrecimiento de 50,3% interanual.

Evolución de venta física de molienda de productos y subproductos

mayo 2024 - mayo 2026



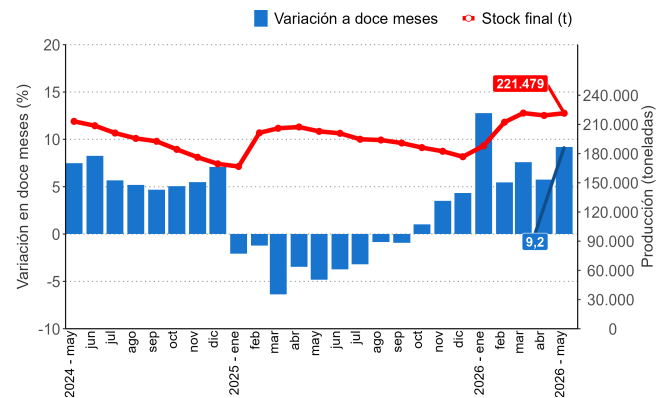
Stock final de trigo sucio

En La Araucanía, el stock final de trigo sucio fue de 221.479 toneladas, mostrando un aumento de 9,2% respecto al mismo mes del año 2025, lo que equivale a 18.641 toneladas más. Destacar, además, que la región ocupó el segundo lugar después de la Región Metropolitana en cuanto al nivel de stock final de trigo sucio.

A nivel nacional, el stock final de trigo sucio para el mes de mayo de 2026 fue de 1.483.545 toneladas, lo que derivó en una variación interanual de 1,0% explicado en mayor cuantía por el crecimiento registrado en Región de La Araucanía, cuyo stock creció 9,2% (18.641 t más), seguido en incidencia por la Región de O'Higgins, con una variación de 78,2% en doce meses.

Evolución de stock final de trigo sucio

mayo 2024 - mayo 2026



Venta de trigo sucio

En el periodo de análisis, la venta de trigo sucio en La Araucanía fue de 368 toneladas, lo que significó una variación interanual positiva de 72,0% (154 t).

En términos de participación, La Araucanía concentró el 37,5% del total país.

A nivel país, la venta de trigo sucio, sin contabilizar La Araucanía, informó un total de 613 toneladas.

Evolución de venta de trigo sucio, Región de La Araucanía y resto del país

mayo 2024 - mayo 2026

