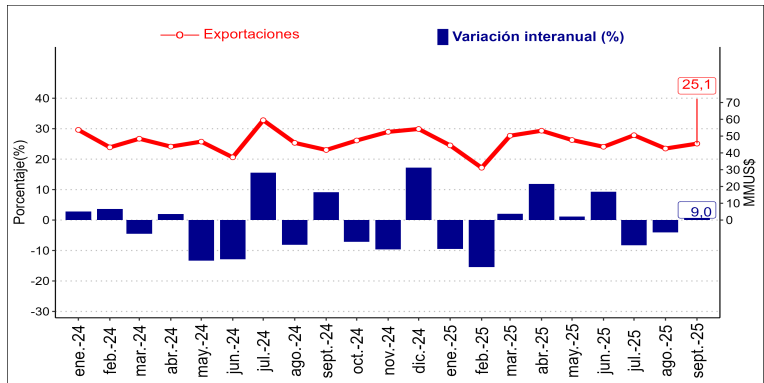


- En septiembre de 2025 las exportaciones totales de la región anotaron **MMUS\$ 271,1**, de las cuales, **MMUS\$25,1** correspondieron a exportaciones de Vino, representando un **9,3%**.
- La variación interanual de las exportaciones de Vino mostró un aumento de **9,0%**, mientras que, la variación acumulada presentó una disminución de **2,7%** respecto al mismo mes del año anterior.
- Según tipo de producto, **Vino Tinto** concentró la mayor proporción del total exportado en el mes, representando **58,1%** del valor total, anotando **MMUS\$14,6**, un **11,6%** más que en igual mes del año anterior.
- **Exportaciones de Vino en nivel y variaciones**
Trimestre ENERO 2024 a SEPTIEMBRE 2025



Exportaciones de Vino		
SEPTIEMBRE de 2025		
Total Regional	MMUS\$	Var. (%) Interanual
Región de O'Higgins	25,1	9,0
Por Tipo de Producto		
Vino Tinto	14,6	11,6
Vino Blanco	7,1	25,8
Vino Espumoso	0,6	57,9
Los demás ^{/2}	2,8	-28,8
Por Continente - Subcontinente		
Europa	9,8	18,9
América del Sur	5,5	13,3
Asia	5,1	-18,7
América del Norte	4,1	33,3
América Central y El Caribe	0,5	48,9
Oceanía	0,1	-64,3
África	0,0	100,0
Otros	0,0	-
Por País o Territorio de Destino		
Brasil	3,8	11,7
Reino Unido	2,8	30,5
Países Bajos	2,0	-6,5
Canada	1,9	102,6
Estados Unidos De América	1,9	14,0
Japon	1,8	8,4
Otros Países o Territorios de Destino ^{/3}	10,9	-1,7

Resumen

En septiembre de 2025, las exportaciones de Vino de la Región de O'Higgins, anotaron **MMUS\$25,1**, registrando un incremento de **9,0%** en comparación con igual mes del año anterior.

Si se analiza según Tipo de producto, la categoría Vino Tinto representó **58,1%** del total exportado, seguido de Vino Blanco con **28,5%**; en tercer lugar se ubicó Vino Espumoso con **2,3%**. La categoría residual Los demás participó con **11,0%**.

■ Exportaciones de Vino, Región de O'Higgins

SEPTIEMBRE de 2024 a SEPTIEMBRE de 2025

Exportaciones de Vino	sept - 2024	oct - 2024	nov - 2024	dic - 2024	ene - 2025	feb - 2025	mar - 2025	abr - 2025	may - 2025	jun - 2025	jul - 2025	ago - 2025	sept - 2025
Exportaciones de Vino (MMUS)	23,0	26,1	29,0	29,9	24,5	17,2	27,7	29,3	26,3	24,1	27,9	23,5	25,1
Var. Interanual (%)	16,5	-13,0	-17,5	31,2	-17,2	-28,0	3,7	21,6	2,1	16,8	-15,0	-7,4	9,0
Exportaciones Acumuladas(MMUS\$)	231,8	257,9	286,9	316,8	24,5	41,7	69,4	98,7	125,0	149,0	176,9	200,4	225,5
Var. Acumulada (%)	-2,9	-4,0	-5,6	-3,0	-17,2	-22,0	-13,5	-5,4	-3,9	-1,1	-3,6	-4,0	-2,7

Nota técnica: Se realizaron ajustes en el valor FOB (Free on board) de las exportaciones del Servicio Nacional de Aduanas ajustando por Proyecto Canasta Regional cuyo objetivo es identificar el origen regional de la exportación.

/1: Clasificación elaborada por el INE con los códigos arancelarios relacionados al vino del Arancel Aduanero Vigente (Ver Anexo).

/2: El Tipo de producto "Los demás" agrupa: Vermut, Mostos y Los demás tipos de vinos.

/3: Rancho de Naves, Territorio Británico, Holandés y Francés en América. Otros países.

Exportaciones de Vino

Exportaciones

En septiembre de 2025, las exportaciones de Vino de la Región de O'Higgins, anotaron MMUS\$25,1, revelando un incremento de 9,0% respecto del mismo mes de 2024. Si se analiza el total exportado según Tipo de producto, el señalado crecimiento estuvo principalmente incidido por Vino Tinto con un aumento de MMUS\$1,5 en doce meses, lo que representa un 11,6%. Seguido por Vino Blanco con un crecimiento interanual de MMUS\$1,5, lo que representó un alza de 25,8%.

Tipo de Producto y Cepa

El Vino Tinto representó el 58,1% del total exportado, destacando el Cabernet Sauvignon, con un alza de MMUS\$0,8 (20,1%), consolidándose como la cepa más relevante en valor y participación (19,7% del total de Vino exportado). También sobresalen las Mezclas de cepas tintas, que crecieron un 6,9% interanual, y el Carmenere con una variación positiva del 23,3%. Por su parte, el Vino Blanco representó el 28,5% del total de Vino exportado, destacando en la comparación en doce meses el Sauvignon Blanc, con un aumento de 51,5% y el Chardonnay con un incremento de 21,7%.

El Vino Espumoso participó con el 2,3% del total de vino exportado, dejando ver un incremento 57,9% en comparación con igual mes del año anterior.

Por Subcontinente

Según Subcontinente, Europa representó 39,3% de las exportaciones regionales, con un total de MMUS\$9,8, reflejando un aumento de 18,9% en la comparación respecto de igual mes del año anterior. En segundo lugar destacó América del Sur, representando 22,0% del total enviado, equivalente a MMUS\$5,5, aumentando 13,3% en comparación a septiembre de 2024. En tercer lugar se encuentra Asia con 20,2% del total de las exportaciones, equivalente a MMUS\$5,1, con un decrecimiento de 18,7% interanual.

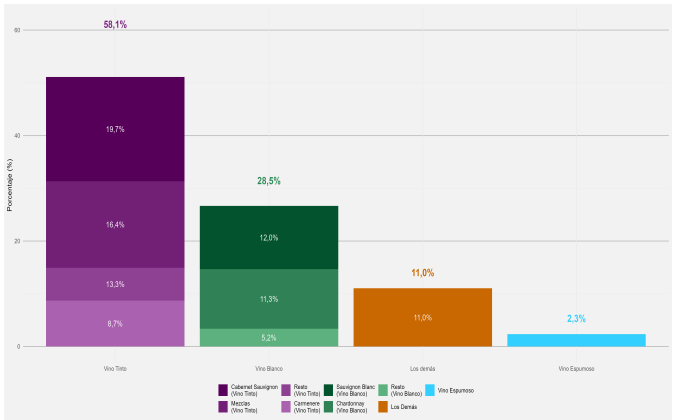
Según País o Territorio de Destino

Por País o Territorio de Destino, Brasil se posicionó como el principal destino de las exportaciones regionales de Vino en septiembre de 2025, concentrando el 15,2% del total, equivalente a MMUS\$3,8 con una una expansión interanual de 11,7%, esta variación positiva estuvo principalmente incidida por el aumento de Vino Tinto, el que registró variación positiva de 6,3%.

En segundo lugar se ubicó Reino Unido, con una participación de 11,2%, correspondiente a MMUS\$2,8, lo que significó un alza de 30,5% respecto de igual mes del año anterior, el incremento fue impulsado por mayores exportaciones de Vino Tinto que aumentaron 46,5%, con respecto a igual mes del año anterior.

Países Bajos ocupó el tercer lugar, representando el 8,2% del total exportado con MMUS\$2,0 registrando una disminución de 6,5%. En términos interanuales, esta variación negativa estuvo principalmente incidida por la disminución de Vino Tinto, el que registró una variación negativa de 26,6%.

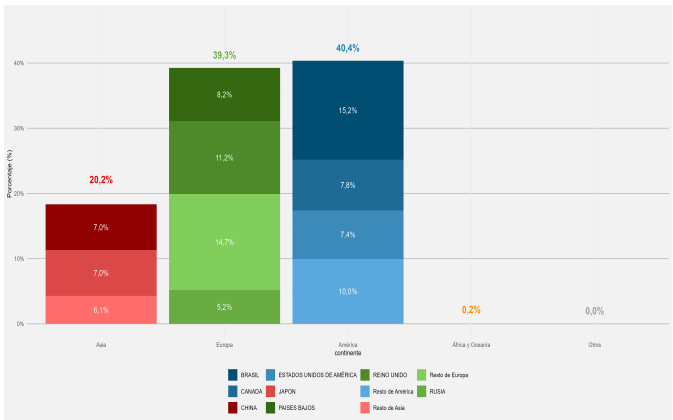
Participación por Tipo de Producto y Cepa SEPTIEMBRE de 2025



Valor de las Exportaciones de Vino según Tipo de Producto y Cepa SEPTIEMBRE de 2024 - SEPTIEMBRE de 2025

Tipo de Producto / Cepa	Exportaciones de Vino		Variación		Participación
	sep-24	sep-25	MMUS\$	Interanual (%)	
Exportaciones de Vino	23,0	25,1	2,1	9,0	100,0%
Vino Tinto	13,1	14,6	1,5	11,6	58,1%
Cabernet Sauvignon	4,1	5,0	0,8	20,1	19,7%
Mezclas	3,8	4,1	0,3	6,9	16,4%
Carmenere	1,8	2,2	0,4	23,3	8,7%
Resto de vino tinto	3,3	3,3	0,0	0,2	13,3%
Vino Blanco	5,7	7,1	1,5	25,8	28,5%
Sauvignon Blanc	2,0	3,0	1,0	51,5	12,0%
Chardonnay	2,3	2,8	0,5	21,7	11,3%
Resto de vino blanco	1,4	1,3	-0,1	-4,7	5,2%
Vino Espumoso	0,4	0,6	0,2	57,9	2,3%
Los Demás	3,9	2,8	-1,1	-28,8	11,0%

Participación por Continente y País o Territorio de Destino SEPTIEMBRE de 2025



ANEXO

■ Clasificación de Tipos de Productos según Arancel Aduanero Vigente^{/4}

Código Arancel	Tipo de Producto	Cepa (Glosa Arancel Aduanero)
22041020	Vino Espumoso	Orgánico
22041090	Vino Espumoso	Los Demás
22042131	Vino Blanco	Sauvignon Blanc
22042132	Vino Blanco	Chardonnay
22042133	Vino Blanco	Mezclas
22042139	Vino Blanco	Los Demás
22042141	Vino Blanco	Sauvignon Blanc
22042142	Vino Blanco	Chardonnay
22042143	Vino Blanco	Chenin Blanc
22042144	Vino Blanco	Marsanne
22042145	Vino Blanco	Pedro Ximénez
22042146	Vino Blanco	Pinot Blanc
22042147	Vino Blanco	Riesling y Viognier
22042148	Vino Blanco	Mezclas
22042149	Vino Blanco	Los Demás
220421451	Vino Tinto	Cabernet Sauvignon
22042152	Vino Tinto	Merlot
22042153	Vino Tinto	Carmenere
22042154	Vino Tinto	Syrah
22042155	Vino Tinto	Pinot Noir
22042156	Vino Tinto	Mezclas
22042159	Vino Tinto	Los Demás
22042161	Vino Tinto	Cabernet Sauvignon
22042162	Vino Tinto	Merlot
22042163	Vino Tinto	Carmenere
22042164	Vino Tinto	Syrah
22042165	Vino Tinto	Pinot Noir
22042166	Vino Tinto	Cabernet Franc
22042167	Vino Tinto	Cot (Malbec)
22042168	Vino Tinto	Mezclas
22042169	Vino Tinto	Los Demás
22042170	Los Demás Vinos	Los Demás Vinos con Denominación de Origen
22042191	Los Demás Vinos	Elaborados con Uvas Orgánicas
22042199	Los Demás Vinos	Los Demás
22042200	Los Demás Vinos	En Recipientes con Capacidad Superior a 2L Pero Inferior o Igual a 10L
22042911	Mostos	Tintos
22042912	Mostos	Blancos
22042919	Mostos	Los Demás
22042993	Los demás mostos de uva	Tintos Orgánicos
22042994	Los demás mostos de uva	Tintos No Orgánicos
22042995	Los demás mostos de uva	Blancos Orgánicos
22042996	Los demás mostos de uva	Blancos No Orgánicos
22042999	Los demás mostos de uva	Los Demás
22043011	Los demás mostos de uva	Mostos Concentrados
22043019	Los demás mostos de uva	Los Demás
22043021	Los demás mostos de uva	Mostos Concentrados
22043029	Los demás mostos de uva	Los Demás
22043090	Los demás mostos de uva	Los Demás
22051010	Vermut y demás vinos de uvas	Vinos con Pulpa de Fruta
22051090	Vermut y demás vinos de uvas	Los Demás
22059000	Vermut y demás vinos de uvas	Los Demás

Nota: Tipo de producto "Los demás" agrupa: Vermut, Mostos y Los demás tipos de vinos (desde el Código Arancel 22042170 al 22059000).

/4: Para Mayor información sobre el Arancel Aduanero Vigente, visitar www.aduana.cl.

Instituto Nacional de Estadísticas
Ibieta 090, Barrio El Tenis, Rancagua, Chile
Teléfono 232461010 - 232461018
Correo electrónico: ine.rancagua@ine.cl
www.regiones.ine.cl/ohiggins

