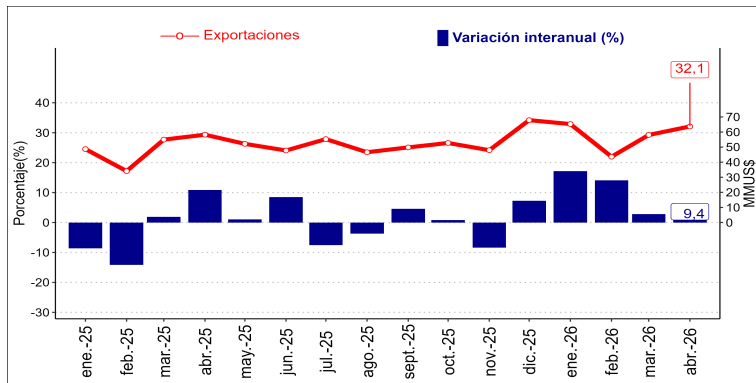


- En abril de 2026 las exportaciones totales de la región anotaron **MMUS\$ 321,2**, de las cuales, **MMUS\$32,1** correspondieron a exportaciones de Vino, representando un **10,0%**.
- La variación interanual de las exportaciones de Vino mostró un aumento de **9,4%**.
- Según tipo de producto, **Vino Tinto** concentró la mayor proporción del total exportado en el mes, representando **52,0%** del valor total, anotando **MMUS\$16,7**, un **4,6%** menos que en igual mes del año anterior.
- **Exportaciones de Vino en nivel y variaciones**  
ENERO 2025 a ABRIL 2026



Exportaciones de Vino		
ABRIL de 2026		
Total Regional	MMUS\$	Var. (%) Interanual
Región de O'Higgins	32,1	9,4
Por Tipo de Producto		
Vino Tinto	16,7	-4,6
Vino Blanco	8,7	22,7
Vino Espumoso	0,4	68,7
Los demás <sup>2</sup>	6,3	39,5
Por Continente - Subcontinente		
Europa	12,7	14,6
Asia	8,4	-10,5
América del Sur	6,5	56,9
América del Norte	3,9	-11,3
América Central y El Caribe	0,5	91,4
África	0,0	-20,7
Oceanía	0,0	-
Otros	0,0	2,8
Por País o Territorio de Destino		
China	4,9	-4,9
Reino Unido	4,6	80,5
Brasil	4,5	42,7
Canadá	2,1	103,6
España	2,0	96,0
Japón	1,6	7,7
Otros Países o Territorios de Destino <sup>3</sup>	12,4	-21,4

## Resumen

En abril de 2026, las exportaciones de Vino de la Región de O'Higgins, anotaron **MMUS\$32,1**, registrando un incremento de **9,4%** en comparación con igual mes del año anterior.

Si se analiza según Tipo de producto, la categoría **Vino Tinto** representó **52,0%** del total exportado, seguido de **Vino Blanco** con **27,1%**; en tercer lugar se ubicó la categoría residual **Los demás** con **19,7%** y en cuarto lugar quedó **Vino Espumoso** con una participación de **1,3%**.

- **Exportaciones de Vino, Región de O'Higgins**  
ABRIL de 2025 a ABRIL de 2026

Exportaciones de Vino	abr - 2025	may - 2025	jun - 2025	jul - 2025	ago - 2025	sept - 2025	oct - 2025	nov - 2025	dic - 2025	ene - 2026	feb - 2026	mar - 2026	abr - 2026
Exportaciones de Vino (MMUS\$)	29,3	26,3	24,1	27,9	23,5	25,1	26,6	24,2	34,2	32,9	22,0	29,2	32,1
Var. Interanual (%)	21,6	2,1	16,8	-15,0	-7,4	9,0	1,7	-16,6	14,4	34,1	27,9	5,6	9,4
Exportaciones Acumuladas (MMUS\$)	98,7	125,0	149,0	176,9	200,4	225,5	252,0	276,2	310,4	32,9	54,9	84,1	116,2
Var. Acumulada (%)	-5,4	-3,9	-1,1	-3,6	-4,0	-2,7	-2,3	-3,7	-2,0	34,1	31,6	21,2	17,7

Nota técnica: Se realizaron ajustes en el valor FOB (Free on board) de las exportaciones del Servicio Nacional de Aduanas ajustando por Proyecto Canasta Regional cuyo objetivo es identificar el origen regional de la exportación.

/1: Clasificación elaborada por el INE con los códigos arancelarios relacionados al vino del Arancel Aduanero Vigente (Ver Anexo).

/2: El Tipo de producto "Los demás" agrupa: Vermut, Mostos y Los demás tipos de vinos.

/3: Rancho de Naves, Territorio Británico, Holandés y Francés en América. Otros países.

# Exportaciones de Vino

## Exportaciones

En abril de 2026, las exportaciones de Vino de la Región de O'Higgins, anotaron MMUS\$32,1, revelando un incremento de 9,4% respecto del mismo mes de 2025. Si se analiza el total exportado según Tipo de producto, el señalado crecimiento estuvo principalmente incidido por Los demás con un aumento de MMUS\$1,8 en doce meses, lo que representa un 39,5%.

## Tipo de Producto y Cepa

El Vino Tinto representó el 52,0% del total exportado, destacando el Cabernet Sauvignon, con una baja de MMUS\$1,5 (19,4%), consolidándose como la cepa más relevante en valor y participación (19,0% del total de Vino exportado). También sobresalen las Mezclas de cepas tintas, que crecieron un 24,0% interanual, y el Carmenere con una variación positiva del 1,9%. Por su parte, el Vino Blanco representó el 27,1% del total de Vino exportado, destacando en la comparación en doce meses el Sauvignon Blanc, con un aumento de 35,4% y el Resto de vino blanco con un incremento de 107,1%.

El Vino Espumoso participó con el 1,3% del total de vino exportado, dejando ver un incremento de 68,7% en comparación con igual mes del año anterior.

## Por Subcontinente

Según Subcontinente, Europa representó 39,5% de las exportaciones regionales, con un total de MMUS\$12,7, reflejando un aumento de 14,6% en la comparación respecto de igual mes del año anterior. En segundo lugar destacó Asia, representando 26,1% del total enviado, equivalente a MMUS\$8,4, disminuyendo 10,5% en comparación a abril de 2025. En tercer lugar se encuentra América del Sur con 20,4% del total de las exportaciones, equivalente a MMUS\$6,5, con un incremento de 56,9% interanual.

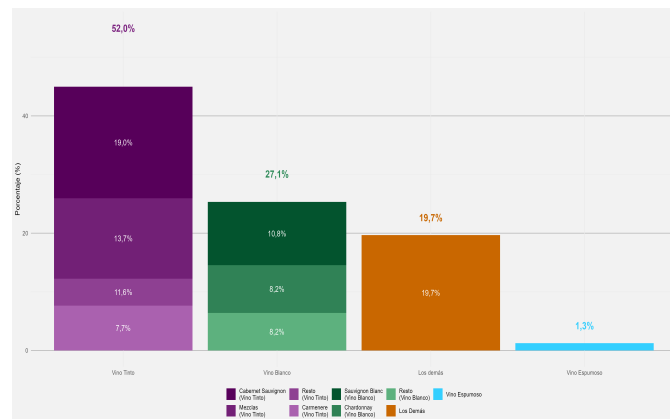
## Según País o Territorio de Destino

Por País o Territorio de Destino, China se posicionó como el principal destino de las exportaciones regionales de Vino en abril de 2026, concentrando el 15,3% del total, equivalente a MMUS\$4,9 con una contracción interanual de 4,9%, esta variación negativa estuvo principalmente incidida por la disminución de la categoría residual Los demás, el que registró una variación negativa de 94,3%.

En segundo lugar se ubicó Reino Unido, con una participación de 14,4%, correspondiente a MMUS\$4,6, lo que significó un alza de 80,5% respecto de igual mes del año anterior, el incremento fue impulsado por mayores exportaciones de Vino Blanco que aumentaron 231,7%, con respecto a igual mes del año anterior.

Brasil ocupó el tercer lugar, representando el 14,2% del total exportado con MMUS\$4,5 registrando un aumento de 42,7%. En términos interanuales, esta variación positiva estuvo principalmente incidida por el aumento de la categoría Vino Tinto, el que registró una variación positiva de 44,9%.

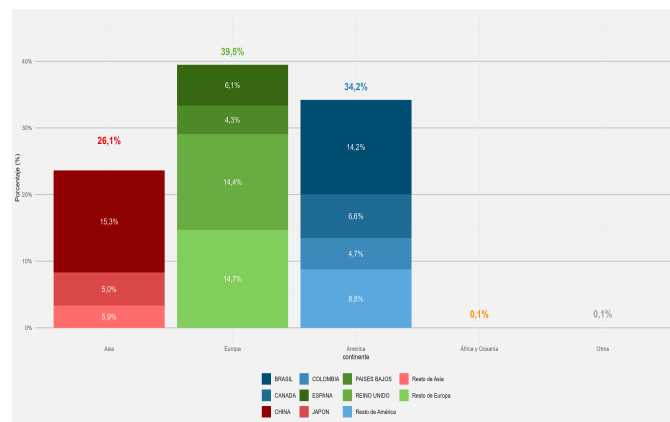
## Participación por Tipo de Producto y Cepa ABRIL de 2026



## Valor de las Exportaciones de Vino según Tipo de Producto y Cepa ABRIL de 2025 - ABRIL de 2026

Tipo de Producto / Cepa	Exportaciones de Vino		Variación		Participación
	abr-25	abr-26	MMUS\$	Interanual (%)	
<b>Exportaciones de Vino</b>	29,3	32,1	2,8	9,4	100,0%
<b>Vino Tinto</b>	17,5	16,7	-0,8	-4,6	52,0%
Cabernet Sauvignon	7,6	6,1	-1,5	-19,4	19,0%
Mezclas	3,5	4,4	0,8	24,0	13,7%
Carmenere	2,4	2,5	0,0	1,9	7,7%
Resto de vino tinto	4,0	3,7	-0,2	-5,9	11,6%
<b>Vino Blanco</b>	7,1	8,7	1,6	22,7	27,1%
Sauvignon Blanc	2,5	3,5	0,9	35,4	10,8%
Resto de vino blanco	1,3	2,6	1,4	107,1	8,2%
Chardonnay	3,3	2,6	-0,7	-20,0	8,2%
<b>Vino Espumoso</b>	0,2	0,4	0,2	68,7	1,3%
<b>Los Demás</b>	4,5	6,3	1,8	39,5	19,7%

## Participación por Continente y País o Territorio de Destino ABRIL de 2026



## ANEXO

### ■ Clasificación de Tipos de Productos según Arancel Aduanero Vigente<sup>/4</sup>

Código Arancel	Tipo de Producto	Cepa (Glosa Arancel Aduanero)
22041020	Vino Espumoso	Orgánico
22041090	Vino Espumoso	Los Demás
22042131	Vino Blanco	Sauvignon Blanc
22042132	Vino Blanco	Chardonnay
22042133	Vino Blanco	Mezclas
22042139	Vino Blanco	Los Demás
22042141	Vino Blanco	Sauvignon Blanc
22042142	Vino Blanco	Chardonnay
22042143	Vino Blanco	Chenin Blanc
22042144	Vino Blanco	Marsanne
22042145	Vino Blanco	Pedro Ximénez
22042146	Vino Blanco	Pinot Blanc
22042147	Vino Blanco	Riesling y Viognier
22042148	Vino Blanco	Mezclas
22042149	Vino Blanco	Los Demás
22042151	Vino Tinto	Cabernet Sauvignon
22042152	Vino Tinto	Merlot
22042153	Vino Tinto	Carmenere
22042154	Vino Tinto	Syrah
22042155	Vino Tinto	Pinot Noir
22042156	Vino Tinto	Mezclas
22042159	Vino Tinto	Los Demás
22042161	Vino Tinto	Cabernet Sauvignon
22042162	Vino Tinto	Merlot
22042163	Vino Tinto	Carmenere
22042164	Vino Tinto	Syrah
22042165	Vino Tinto	Pinot Noir
22042166	Vino Tinto	Cabernet Franc
22042167	Vino Tinto	Cot (Malbec)
22042168	Vino Tinto	Mezclas
22042169	Vino Tinto	Los Demás
22042170	Los Demás Vinos	Los Demás Vinos con Denominación de Origen
22042191	Los Demás Vinos	Elaborados con Uvas Orgánicas
22042199	Los Demás Vinos	Los Demás
22042200	Los Demás Vinos	En Recipientes con Capacidad Superior a 2L Pero Inferior o Igual a 10L
22042911	Mostos	Tintos
22042912	Mostos	Blancos
22042919	Mostos	Los Demás
22042993	Los demás mostos de uva	Tintos Orgánicos
22042994	Los demás mostos de uva	Tintos No Orgánicos
22042995	Los demás mostos de uva	Blancos Orgánicos
22042996	Los demás mostos de uva	Blancos No Orgánicos
22042999	Los demás mostos de uva	Los Demás
22043011	Los demás mostos de uva	Mostos Concentrados
22043019	Los demás mostos de uva	Los Demás
22043021	Los demás mostos de uva	Mostos Concentrados
22043029	Los demás mostos de uva	Los Demás
22043090	Los demás mostos de uva	Los Demás
22051010	Vermut y demás vinos de uvas	Vinos con Pulpa de Fruta
22051090	Vermut y demás vinos de uvas	Los Demás
22059000	Vermut y demás vinos de uvas	Los Demás

Nota: Tipo de producto "Los demás" agrupa: Vermut, Mostos y Los demás tipos de vinos (desde el Código Arancel 22042170 al 22059000).

/4: Para Mayor información sobre el Arancel Aduanero Vigente, visitar [www.aduana.cl](http://www.aduana.cl).

**Instituto Nacional de Estadísticas**  
 Ibieta 090, Barrio El Tenis, Rancagua, Chile  
 Teléfono 232461010 - 232461018  
 Correo electrónico: [ine.rancagua@ine.cl](mailto:ine.rancagua@ine.cl)  
[www.regiones.ine.cl/ohiggins](http://www.regiones.ine.cl/ohiggins)

