

- En agosto 2024, la producción de carne en vara de bovino en la Región del Maule, descendió 2,0% en doce meses.
- El ganado bovino beneficiado en la Región del Maule, aumentó 0,7% en doce meses.
- El ganado bovino rematado en ferias, durante el período de referencia, creció en 7,2% respecto a agosto de 2023.

| Ferias y Mataderos* | | |
|---------------------|---------------|---------------------|
| Agosto de 2024 | | |
| Mataderos de ganado | | |
| | Toneladas | Nº de cabezas |
| BOVINOS | 614 | 2.314 |
| Var. interanual (%) | -2,0 | 0,7 |
| OVINOS | 0 | 0 |
| Var. interanual (%) | - | - |
| PORCINOS | 4.003 | 40.243 |
| Var. interanual (%) | -8,1 | -8,6 |
| Ferias de ganado | | |
| | Nº de cabezas | Var. interanual (%) |
| BOVINOS | 7.411 | 7,2 |
| OVINOS | 832 | 19,4 |
| PORCINOS | 436 | -47,3 |

(*) El cuadro incluye información de las especies más relevantes por producto. Para mayor detalle revisar los cuadros estadísticos publicados en: <https://www.ine.gob.cl/estadisticas/economia/agricultura-agroindustria-y-pesca/mataderos-de-ganado>

(-) En esta región habitualmente no se beneficia esta especie.

MATADEROS DE GANADO

Durante agosto de 2024, el beneficio¹ de ganado bovino, en la Región del Maule, fue de 2.314 cabezas, presentando un alza de 0,7% respecto del mismo mes del año anterior. La especie bovina, representó el 5,4% del total de ganado beneficiado en la región durante agosto de 2024.

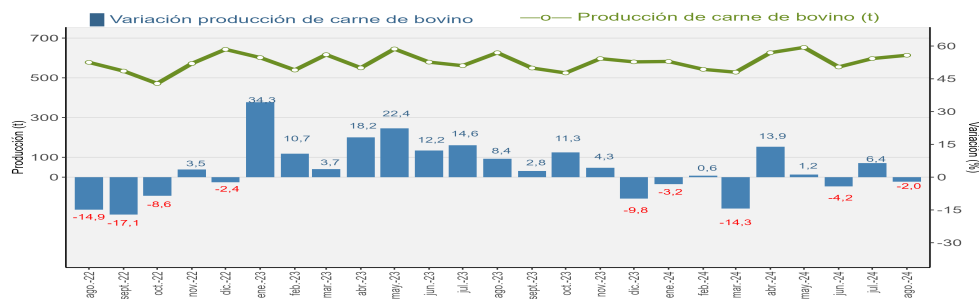
El ganado bovino beneficiado en agosto 2024 a nivel nacional, correspondió a 64.007 cabezas, anotando una caída interanual de 4,0%. La Agrupación Regional de Los Ríos y Los Lagos, concentró el 38,0% del beneficio total a nivel nacional, le siguieron La Araucanía (18,5%) y la Región Metropolitana (15,8%). En tanto, la Región del Maule concentró el 3,6% de cabezas de bovino beneficiado a nivel país.

La producción de carne en vara de bovinos, representó el 13,3% de la producción total de carne en la Región del Maule, totalizando 614 toneladas (t), registrando una baja interanual de 2,0%.

A nivel nacional, la producción de carne en vara de bovinos alcanzó 16.818 t, presentando una disminución interanual de 3,1%. En este contexto, la agrupación de las regiones de Los Ríos y Los Lagos lideró la producción del país representando el 37,7% del total, seguidas por La Araucanía con un 18,6% y la Región Metropolitana con un 17,0%, mientras que la Región del Maule, registró el 3,6% de la producción nacional en agosto de 2024.

■ Evolución de la producción del ganado bovino en la Región del Maule

Variaciones a igual mes año anterior (2022-2024)



Producción de mataderos de la especie bovina en las principales regiones²

Agosto 2024

| | País | Coquimbo | Valparaíso | Metropolitana | O'Higgins | Maule | Ñuble | Biobío | La Araucanía | Los Ríos y Los Lagos | Aysén | Magallanes |
|---------------------|--------|----------|------------|---------------|-----------|-------|-------|--------|--------------|----------------------|-------|------------|
| Bovinos (t) | 16.818 | 204 | 343 | 2.853 | 507 | 614 | 1.148 | 1.254 | 3.131 | 6.342 | 291 | 132 |
| Var. interanual (%) | -3,1 | 1,8 | 0,1 | -10,3 | 15,1 | -2,0 | 1,2 | 31,1 | -5,5 | -5,4 | -11,6 | 2,2 |
| Participación (%) | | 1,2 | 2,0 | 17,0 | 3,0 | 3,6 | 6,8 | 7,5 | 18,6 | 37,7 | 1,7 | 0,8 |

(1) Número de animales que ingresa al proceso de sacrificio y faena para el consumo.
 (2) Cifras regionales redondeadas, por lo que su sumatoria puede diferir del total país.

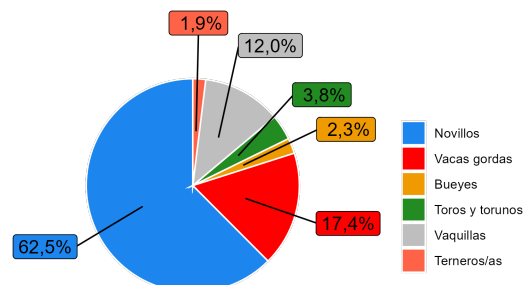
MATADEROS DE GANADO

BOVINOS POR CATEGORÍA

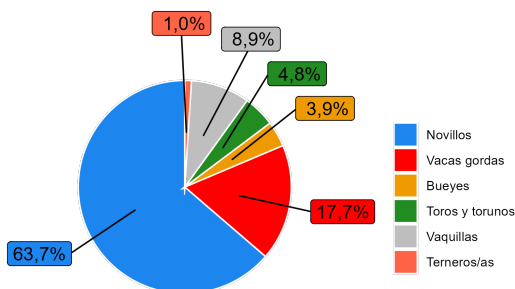
Respecto al beneficio de ganado en la región, las categorías de bovinos con mayor participación fueron novillos (62,5%), vacas gordas (17,4%) y vaquillas (12,0%). Cabe señalar, que el beneficio de ganado bovino aumentó anualmente 0,7%, incidido principalmente por la expansión en las categorías vacas gordas, bueyes y terneros/as con un ascenso de 50,9%, 200,0% y 55,2% respectivamente.

En cuanto a la producción de carne en vara de bovinos, las categorías con mayor participación en la producción fueron; novillos (63,7%), vacas gordas (17,7%) y vaquillas (8,9%). Por su parte, la caída anual de 2,0% registrada en la producción de bovinos se vio impulsada principalmente por la incidencia negativa de las categorías novillos, vaquillas y toros y torunos que anotaron una baja de 10,1%, 24,8% y 13,6% respectivamente.

■ Participación² en el beneficio de bovinos por categoría para la Región del Maule, agosto 2024



■ Participación² en la producción de bovinos por categoría para la Región del Maule, agosto 2024



PORCINOS

En agosto de 2024, el beneficio de porcinos en la Región del Maule fue de 40.243 cabezas, representando el 94,6% del total de cabezas beneficiadas, cifra 8,6% menor a lo registrado el mismo periodo del año anterior. La producción de porcinos, en tanto, alcanzó 4.003 toneladas (t), exhibiendo una caída de 8,1% en doce meses, participando del 86,7% de la producción de carne a nivel local.

Beneficio de ganado bovino en mataderos en principales regiones¹

Agosto 2024

| | Pais | Coquimbo | Valparaíso | Metropolitana | O'Higgins | Maule | Ñuble | Biobío | La Araucanía | Los Ríos y Los Lagos | Aysén | Magallanes |
|-------------------------|--------|----------|------------|---------------|-----------|-------|-------|--------|--------------|----------------------|-------|------------|
| Bovinos (Nº de cabezas) | 64.007 | 820 | 1.360 | 10.117 | 1.795 | 2.314 | 4.674 | 4.914 | 11.843 | 24.320 | 1.200 | 650 |
| Var. interanual (%) | -4,0 | 1,0 | -1,7 | -12,3 | 15,2 | 0,7 | 4,8 | 26,4 | -3,9 | -7,8 | -10,8 | -5,0 |
| Participación (%) | | 1,3 | 2,1 | 15,8 | 2,8 | 3,6 | 7,3 | 7,7 | 18,5 | 38,0 | 1,9 | 1,0 |

(1) Cifras regionales redondeadas, por lo que su sumatoria puede diferir del total país.

(2) La suma puede diferir al 100%, debido al número de decimales a utilizar.

FERIAS DE GANADO

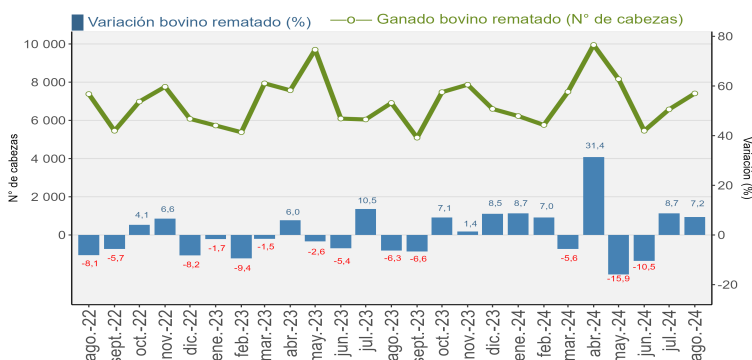
BOVINOS

La Región del Maule, registró en agosto de 2024 el remate de 7.411 cabezas de ganado bovino, con un crecimiento interanual de 7,2%.

Las categorías que presentaron mayor participación dentro de los bovinos rematados fueron; novillos gordos (37,4%), terneros y terneras (17,5%) y novillos para crianza y engorda (13,6%). Cabe destacar, que el aumento regional del ganado bovino rematado se explica principalmente por las variaciones interanuales presentadas en las categorías terneros y terneras, novillos para crianza y engorda y vaquillas gordas que aumentaron 37,0%, 28,3% y 35,6% respectivamente.

A nivel nacional, las transacciones de bovinos alcanzaron 75.558 cabezas, presentando un aumento de 6,5% en doce meses. La agrupación correspondiente a Los Lagos y Aysén representó el 34,7% de las transacciones de bovinos del país, seguidas por La Araucanía (27,3%) y la agrupación Ñuble y Biobío (16,6%).

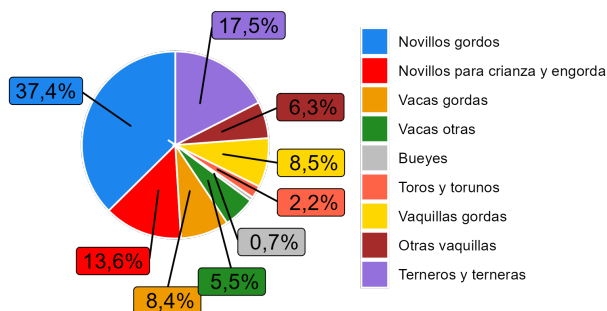
■ Evolución de las transacciones del ganado bovino en la Región del Maule, agosto 2024



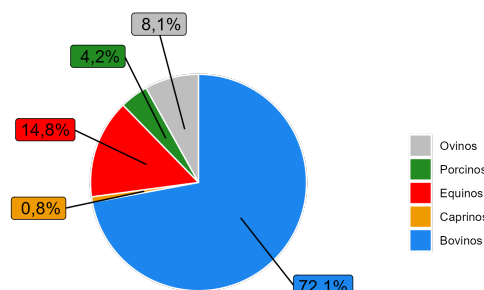
OTRAS ESPECIES

Respecto a equinos, se tranzaron 1.522 cabezas, equivalentes al 14,8% de la Región del Maule, anotando un alza de 22,5% en doce meses, mientras que porcinos representó el 4,2% de las transacciones, registrando una disminución interanual de 47,3%.

■ Participación² de las transacciones de bovinos por categoría para la Región del Maule, agosto 2024



■ Participación² en las transacciones según especies para la Región del Maule, agosto 2024



Transacciones de ganado bovino en las principales regiones¹

Agosto 2024

| Resumen regional | País | Valparaíso Metropolitana y O'Higgins | Maule | Ñuble y Biobío | La Araucanía | Los Ríos | Los Lagos y Aysén |
|-------------------------|--------|--------------------------------------|-------|----------------|--------------|----------|-------------------|
| Bovinos (Nº de cabezas) | 75.558 | 2.425 | 7.411 | 12.532 | 20.639 | 6.329 | 26.222 |
| Var. interanual (%) | 6,5 | -13,4 | 7,2 | -1,0 | 5,5 | -5,3 | 17,4 |
| Participación (%) | | 3,2 | 9,8 | 16,6 | 27,3 | 8,4 | 34,7 |

(1) Cifras regionales redondeadas, por lo que su sumatoria puede diferir del total país.

(2) La suma puede diferir al 100%, debido al número de decimales a utilizar.

ENCUESTA DE FERIAS DE GANADO

Esta encuesta, tiene por objetivo fundamental conocer el número de animales transados en remate en las ferias de ganado de las diferentes especies: bovinos, ovinos, porcinos, equinos, caprinos y mulares, como también por categorías en caso de ganado bovino. Se excluyen las transacciones privadas. La información incluye las ferias de ganado de la Región del Maule.

La investigación, se realiza a partir de un directorio de todos los establecimientos dedicados al remate de animales y que tienen permisos municipales y sanitarios para su funcionamiento.

ENCUESTA DE MATADEROS DE GANADO

Esta encuesta, tiene por objeto obtener el número de animales beneficiados y la producción de carne por especie (bovinos, ovinos, porcinos, equinos y caprinos) y categorías de bovinos. Es de carácter censal, incluye los mataderos de ganado que tienen la infraestructura necesaria y cumplen con los requisitos exigidos por la Ley de Certificación de la Carne.

Beneficio de ganado: es el sacrificio o matanza de animales para el aprovechamiento humano.

Canal: es el cuerpo de un animal beneficiado sin cuero, patas cabeza ni interiores, incluye riñones.

Carne en vara: es la producción de carne de animales o aves que considera sólo la canal.

Cabezas: corresponde a la denominación de un animal. El tamaño de los rebaños se contabiliza en número de cabezas.

Categoría: es el conjunto de animales del mismo tipo, ya sea por sexo o destino, etapa o condición de desarrollo (edad).

CATEGORIAS DE BOVINOS

Novillos: machos castrados o enteros, mayores de un año.

Vacas: hembras desde el primer parto.

Bueyes: machos castrados destinados al trabajo.

Toros: machos para reproducción, mayores de un año (ya sea que estén en servicio o crianza).

Vaquillas: hembras mayores de un año hasta su primer parto (vírgenes o cubiertas).

Ternereras: hembras hasta un año de edad.

Terneros: machos hasta un año de edad.