

- En enero 2024, la producción de carne en vara de bovino en la Región del Maule, descendió 3,2% en doce meses.
- El ganado bovino beneficiado en la Región del Maule, disminuyó 4,3% en doce meses.
- El ganado bovino rematado en ferias, durante el período de referencia, creció en 8,7% respecto a enero de 2023.

MATADEROS DE GANADO

Durante enero de 2024, el beneficio¹ de ganado bovino, en la Región del Maule, fue de 2.106 cabezas, presentando una reducción de 4,3% respecto del mismo mes del año anterior. La especie bovina, representó el 5,0% del total de ganado beneficiado en la región durante enero de 2024.

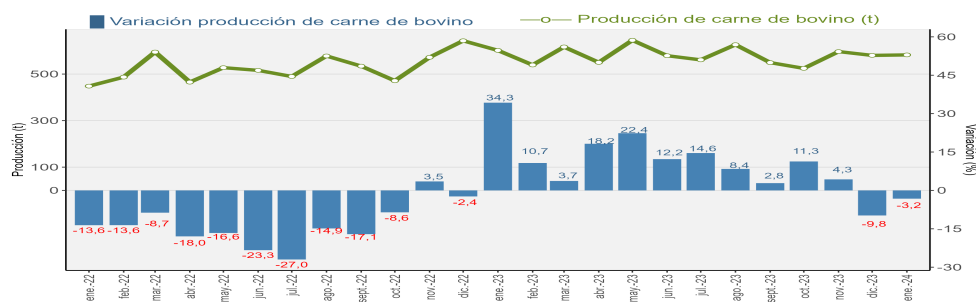
El ganado bovino beneficiado en enero 2024 a nivel nacional, correspondió a 63.813 cabezas, anotando un alza interanual de 9,8%. La Agrupación Regional de Los Ríos y Los Lagos, concentró el 40,6% del beneficio total a nivel nacional, le siguieron La Araucanía (19,7%) y la Región Metropolitana (15,0%). En tanto, la Región del Maule concentró el 3,3% de cabezas de bovino beneficiado a nivel país.

La producción de carne en vara de bovinos, representó el 13,3% de la producción total de carne en la Región del Maule, totalizando 582 toneladas (t), registrando una baja interanual de 3,2%.

A nivel nacional, la producción de carne en vara de bovinos alcanzó 16.780 t, presentando un aumento interanual de 9,6%. En este contexto, la agrupación de las regiones de Los Ríos y Los Lagos lideró la producción del país representando el 40,5% del total, seguidas por La Araucanía con un 19,6% y la Región Metropolitana con un 16,1%, mientras que la Región del Maule, registró el 3,5% de la producción nacional en enero de 2024.

■ Evolución de la producción del ganado bovino en la Región del Maule

Variaciones a igual mes año anterior (2022-2024)



Ferias y Mataderos*		
Enero de 2024		
Mataderos de ganado		
	Toneladas	Nº de cabezas
BOVINOS	582	2.106
Var. interanual (%)	-3,2	-4,3
OVINOS	0	0
Var. interanual (%)	-	-
PORCINOS	3.794	40.089
Var. interanual (%)	11,8	16,2
Ferias de ganado		
	Nº de cabezas	Var. interanual (%)
BOVINOS	6.227	8,7
OVINOS	1.651	-0,4
PORCINOS	99	-70,5

(*) El cuadro incluye información de las especies más relevantes por producto. Para mayor detalle revisar los cuadros estadísticos publicados en: <https://www.ine.gob.cl/estadisticas/economia/agricultura-agroindustria-y-pesca/mataderos-de-ganado>

(-) En esta región habitualmente no se beneficia esta especie.

Producción de mataderos de la especie bovina en las principales regiones²

Enero 2024

	País	Coquimbo	Valparaíso	Metropolitana	O'Higgins	Maule	Ñuble	Biobío	La Araucanía	Los Ríos y Los Lagos	Aysén	Magallanes
Bovinos (t)	16.780	180	353	2.699	409	582	1.017	972	3.283	6.800	318	167
Var. interanual (%)	9,6	16,8	4,7	7,9	13,9	-3,2	2,1	18,3	19,0	8,1	16,0	-22,4
Participación (%)		1,1	2,1	16,1	2,4	3,5	6,1	5,8	19,6	40,5	1,9	1,0

(1) Número de animales que ingresa al proceso de sacrificio y faena para el consumo.

(2) Cifras regionales redondeadas, por lo que su sumatoria puede diferir del total país.

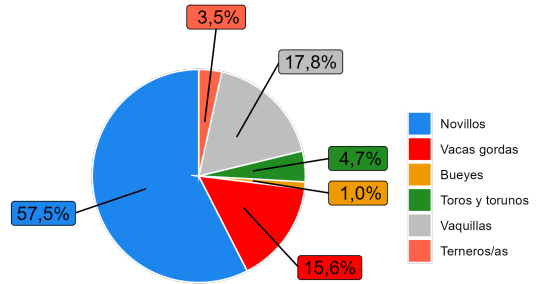
MATADEROS DE GANADO

BOVINOS POR CATEGORÍA

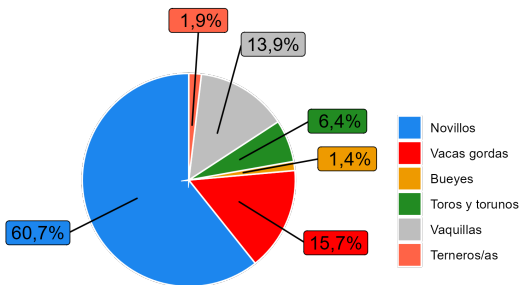
Respecto al beneficio de ganado en la región, las categorías de bovinos con mayor participación fueron novillos (57,5%), vaquillas (17,8%) y vacas gordas (15,6%). Cabe señalar, que el beneficio de ganado bovino disminuyó anualmente 4,3%, incidiendo principalmente por la contracción en las categorías vaquillas, bueyes y toros y torunos con un descenso de 21,3%, 29,0% y 3,9% respectivamente.

En cuanto a la producción de carne en vara de bovinos, las categorías con mayor participación en la producción fueron; novillos (60,7%), vacas gordas (15,7%) y vaquillas (13,9%). Por su parte, la caída anual de 3,2% registrada en la producción de bovinos se vio impulsada principalmente por la incidencia negativa de las categorías vaquillas, bueyes y terneros/as que anotaron una baja de 27,4%, 41,5% y 9,7% respectivamente.

■ Participación² en el beneficio de bovinos por categoría para la Región del Maule, enero 2024



■ Participación² en la producción de bovinos por categoría para la Región del Maule, enero 2024



PORCINOS

En enero de 2024, el beneficio de porcinos en la Región del Maule fue de 40.089 cabezas, representando el 95,0% del total de cabezas beneficiadas, cifra 16,2% mayor a lo registrado el mismo periodo del año anterior. La producción de porcinos, en tanto, alcanzó 3.794 toneladas (t), exhibiendo un alza de 11,8% en doce meses, participando del 86,7% de la producción de carne a nivel local.

Beneficio de ganado bovino en mataderos en principales regiones¹

Enero 2024

	País	Coquimbo	Valparaíso	Metropolitana	O'Higgins	Maule	Ñuble	Biobío	La Araucanía	Los Ríos y Los Lagos	Aysén	Magallanes
Bovinos (Nº de cabezas)	63.813	737	1.380	9.546	1.420	2.106	4.259	3.892	12.559	25.922	1.257	735
Var. interanual (%)	9,8	17,9	9,4	7,7	13,9	-4,3	3,2	20,6	19,8	8,4	14,2	-31,9
Participación (%)		1,2	2,2	15,0	2,2	3,3	6,7	6,1	19,7	40,6	2,0	1,2

(1) Cifras regionales redondeadas, por lo que su sumatoria puede diferir del total país.

(2) La suma puede diferir al 100%, debido al número de decimales a utilizar.

FERIAS DE GANADO

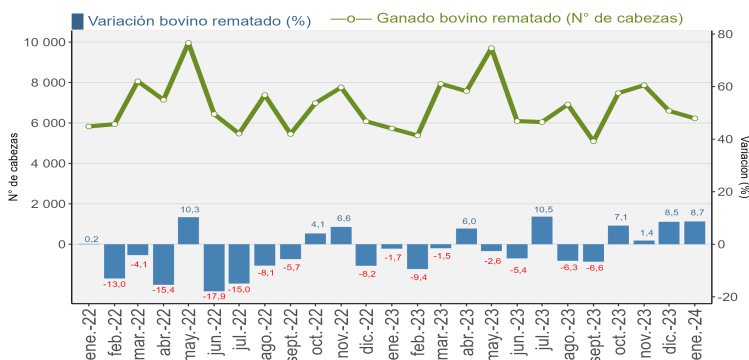
BOVINOS

La Región del Maule, registró en enero de 2024 el remate de 6.227 cabezas de ganado bovino, con un crecimiento interanual de 8,7%.

Las categorías que presentaron mayor participación dentro de los bovinos rematados fueron; novillos gordos (34,1%), terneros y terneras (13,1%) y novillos para crianza y engorda (13,1%). Cabe destacar, que el aumento regional del ganado bovino rematado se explica principalmente por las variaciones interanuales presentadas en las categorías novillos para crianza y engorda, vacas gordas y vacas otras que aumentaron 55,3%, 45,6% y 31,7% respectivamente.

A nivel nacional, las transacciones de bovinos alcanzaron 68.724 cabezas, presentando un aumento de 20,6% en doce meses. La agrupación correspondiente a Los Lagos y Aysén representó el 34,0% de las transacciones de bovinos del país, seguidas por La Araucanía (27,8%) y la agrupación Ñuble y Biobío (17,6%).

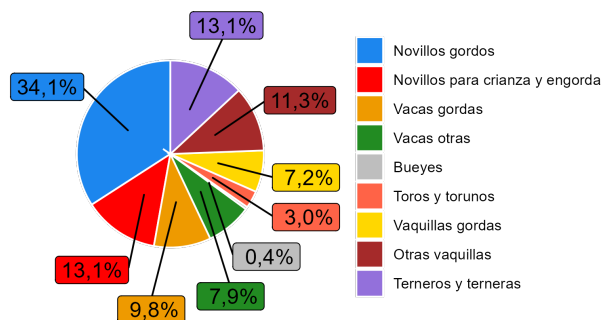
■ Evolución de las transacciones del ganado bovino en la Región del Maule, enero 2024



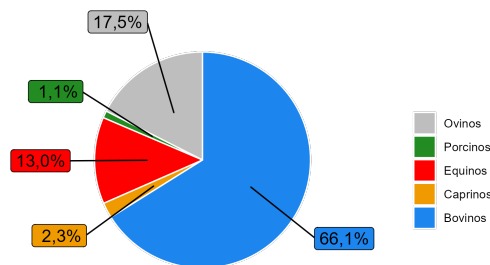
OTRAS ESPECIES

Respecto a equinos, se tranzaron 1.224 cabezas, equivalentes al 13,0% de la Región del Maule, anotando una merma de 4,3% en doce meses, mientras que porcinos representó el 1,1% de las transacciones, registrando una disminución interanual de 70,5%.

■ Participación² de las transacciones de bovinos por categoría para la Región del Maule, enero 2024



■ Participación² en las transacciones según especies para la Región del Maule, enero 2024



Transacciones de ganado bovino en las principales regiones¹

Enero 2024

Resumen regional	País	Valparaíso Metropolitana y O'Higgins	Maule	Ñuble y Biobío	La Araucanía	Los Ríos	Los Lagos y Aysén
Bovinos (Nº de cabezas)	68.724	2.983	6.227	12.109	19.103	4.955	23.347
Var. interanual (%)	20,6	5,9	8,7	15,8	22,0	2,2	33,6
Participación (%)		4,3	9,1	17,6	27,8	7,2	34,0

(1) Cifras regionales redondeadas, por lo que su sumatoria puede diferir del total país.
 (2) La suma puede diferir al 100%, debido al número de decimales a utilizar.

ENCUESTA DE FERIAS DE GANADO

Esta encuesta, tiene por objetivo fundamental conocer el número de animales transados en remate en las ferias de ganado de las diferentes especies: bovinos, ovinos, porcinos, equinos, caprinos y mulares, como también por categorías en caso de ganado bovino. Se excluyen las transacciones privadas. La información incluye las ferias de ganado de la Región del Maule.

La investigación, se realiza a partir de un directorio de todos los establecimientos dedicados al remate de animales y que tienen permisos municipales y sanitarios para su funcionamiento.

ENCUESTA DE MATADEROS DE GANADO

Esta encuesta, tiene por objeto obtener el número de animales beneficiados y la producción de carne por especie (bovinos, ovinos, porcinos, equinos y caprinos) y categorías de bovinos. Es de carácter censal, incluye los mataderos de ganado que tienen la infraestructura necesaria y cumplen con los requisitos exigidos por la Ley de Certificación de la Carne.

Beneficio de ganado: es el sacrificio o matanza de animales para el aprovechamiento humano.

Canal: es el cuerpo de un animal beneficiado sin cuero, patas cabeza ni interiores, incluye riñones.

Carne en vara: es la producción de carne de animales o aves que considera sólo la canal.

Cabezas: corresponde a la denominación de un animal. El tamaño de los rebaños se contabiliza en número de cabezas.

Categoría: es el conjunto de animales del mismo tipo, ya sea por sexo o destino, etapa o condición de desarrollo (edad).

CATEGORIAS DE BOVINOS

Novillos: machos castrados o enteros, mayores de un año.

Vacas: hembras desde el primer parto.

Bueyes: machos castrados destinados al trabajo.

Toros: machos para reproducción, mayores de un año (ya sea que estén en servicio o crianza).

Vaquillas: hembras mayores de un año hasta su primer parto (vírgenes o cubiertas).

Ternereras: hembras hasta un año de edad.

Ternereros: machos hasta un año de edad.