

- En marzo 2024, la producción de carne en vara de bovino en la Región del Maule, descendió 14,3% en doce meses.
- El ganado bovino beneficiado en la Región del Maule, disminuyó 17,5% en doce meses.
- El ganado bovino rematado en ferias, durante el período de referencia, decreció en 5,6% respecto a marzo de 2023.

MATADEROS DE GANADO

Durante marzo de 2024, el beneficio¹ de ganado bovino, en la Región del Maule, fue de 1.960 cabezas, presentando una reducción de 17,5% respecto del mismo mes del año anterior. La especie bovina, representó el 5,0% del total de ganado beneficiado en la región durante marzo de 2024.

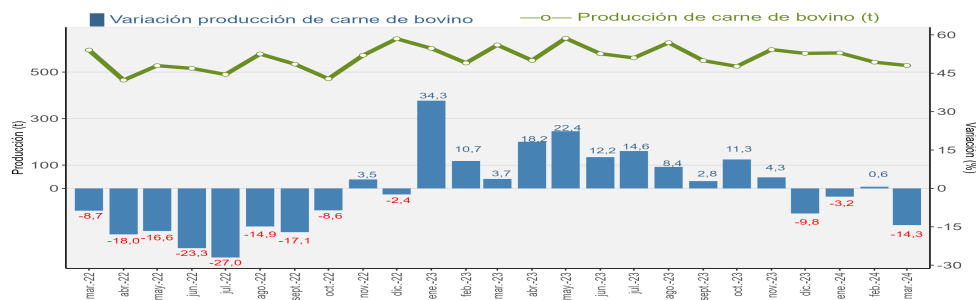
El ganado bovino beneficiado en marzo 2024 a nivel nacional, correspondió a 62.022 cabezas, anotando una caída interanual de 6,9%. La Agrupación Regional de Los Ríos y Los Lagos, concentró el 39,5% del beneficio total a nivel nacional, le siguieron La Araucanía (18,9%) y la Región Metropolitana (15,0%). En tanto, la Región del Maule concentró el 3,2% de cabezas de bovino beneficiado a nivel país.

La producción de carne en vara de bovinos, representó el 13,0% de la producción total de carne en la Región del Maule, totalizando 528 toneladas (t), registrando una baja interanual de 14,3%.

A nivel nacional, la producción de carne en vara de bovinos alcanzó 15.697 t, presentando una disminución interanual de 8,5%. En este contexto, la agrupación de las regiones de Los Ríos y Los Lagos lideró la producción del país representando el 39,8% del total, seguidas por La Araucanía con un 17,5% y la Región Metropolitana con un 16,7%, mientras que la Región del Maule, registró el 3,4% de la producción nacional en marzo de 2024.

■ Evolución de la producción del ganado bovino en la Región del Maule

Variaciones a igual mes año anterior (2022-2024)



Ferias y Mataderos*		
Marzo de 2024		
Mataderos de ganado		
	Toneladas	Nº de cabezas
BOVINOS	528	1.960
Var. interanual (%)	-14,3	-17,5
OVINOS	0	0
Var. interanual (%)	-	-
PORCINOS	3.542	37.481
Var. interanual (%)	-12,4	-14,3
Ferias de ganado		
	Nº de cabezas	Var. interanual (%)
BOVINOS	7.494	-5,6
OVINOS	1.129	-2,5
PORCINOS	201	-71,9

(*) El cuadro incluye información de las especies más relevantes por producto. Para mayor detalle revisar los cuadros estadísticos publicados en: <https://www.ine.gob.cl/estadisticas/economia/agricultura-agroindustria-y-pesca/mataderos-de-ganado>

(-) En esta región habitualmente no se beneficia esta especie.

Producción de mataderos de la especie bovina en las principales regiones²

Marzo 2024

	País	Coquimbo	Valparaíso	Metropolitana	O'Higgins	Maule	Ñuble	Biobío	La Araucanía	Los Ríos y Los Lagos	Aysén	Magallanes
Bovinos (t)	15.697	182	301	2.614	481	528	1.070	1.064	2.751	6.245	290	172
Var. interanual (%)	-8,5	10,1	-18,6	-13,5	32,6	-14,3	0,0	19,3	-14,0	-9,8	-0,8	-32,5
Participación (%)		1,2	1,9	16,7	3,1	3,4	6,8	6,8	17,5	39,8	1,8	1,1

(1) Número de animales que ingresa al proceso de sacrificio y faena para el consumo.

(2) Cifras regionales redondeadas, por lo que su sumatoria puede diferir del total país.

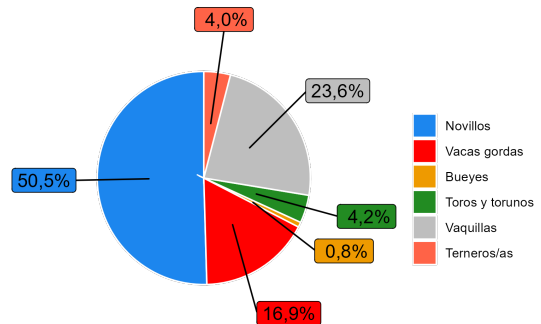
MATADEROS DE GANADO

BOVINOS POR CATEGORÍA

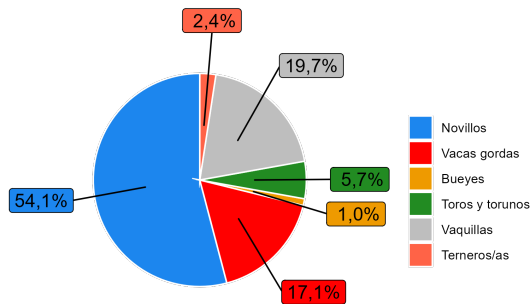
Respecto al beneficio de ganado en la región, las categorías de bovinos con mayor participación fueron novillos (50,5%), vaquillas (23,6%) y vacas gordas (16,9%). Cabe señalar, que el beneficio de ganado bovino disminuyó anualmente 17,5%, incidido principalmente por la contracción en las categorías novillos, vaquillas y vacas gordas con un descenso de 22,1%, 14,8% y 9,5% respectivamente.

En cuanto a la producción de carne en vara de bovinos, las categorías con mayor participación en la producción fueron; novillos (54,1%), vaquillas (19,7%) y vacas gordas (17,1%). Por su parte, la caída anual de 14,3% registrada en la producción de bovinos se vio impulsada principalmente por la incidencia negativa de las categorías novillos, vaquillas y vacas gordas que anotaron una baja de 17,4%, 13,7% y 10,2% respectivamente.

■ Participación² en el beneficio de bovinos por categoría para la Región del Maule, marzo 2024



■ Participación² en la producción de bovinos por categoría para la Región del Maule, marzo 2024



PORCINOS

En marzo de 2024, el beneficio de porcinos en la Región del Maule fue de 37.481 cabezas, representando el 95,0% del total de cabezas beneficiadas, cifra 14,3% menor a lo registrado el mismo periodo del año anterior. La producción de porcinos, en tanto, alcanzó 3.542 toneladas (t), exhibiendo una caída de 12,4% en doce meses, participando del 87,0% de la producción de carne a nivel local.

Beneficio de ganado bovino en mataderos en principales regiones¹

Marzo 2024

	País	Coquimbo	Valparaíso	Metropolitana	O'Higgins	Maule	Ñuble	Biobío	La Araucanía	Los Ríos y Los Lagos	Aysén	Magallanes
Bovinos (Nº de cabezas)	62.022	742	1.232	9.329	1.612	1.960	4.522	4.429	11.749	24.499	1.188	760
Var. interanual (%)	-6,9	4,4	-10,3	-14,1	29,9	-17,5	-2,1	25,5	-9,0	-7,7	-2,5	-37,6
Participación (%)		1,2	2,0	15,0	2,6	3,2	7,3	7,1	18,9	39,5	1,9	1,2

(1) Cifras regionales redondeadas, por lo que su sumatoria puede diferir del total país.

(2) La suma puede diferir al 100%, debido al número de decimales a utilizar.

FERIAS DE GANADO

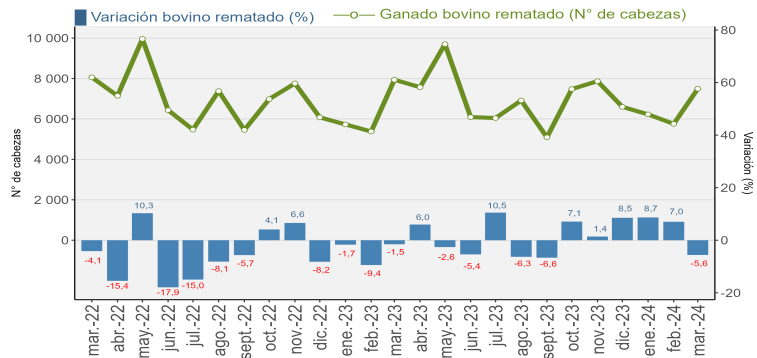
BOVINOS

La Región del Maule, registró en marzo de 2024 el remate de 7.494 cabezas de ganado bovino, con un decrecimiento interanual de 5,6%.

Las categorías que presentaron mayor participación dentro de los bovinos rematados fueron; novillos gordos (30,7%), terneros y terneras (16,9%) y novillos para crianza y engorda (15,6%). Cabe destacar, que la reducción regional del ganado bovino rematado se explica principalmente por las variaciones interanuales presentadas en las categorías novillos gordos, terneros y terneras y vacas otras que disminuyeron 15,3%, 13,9% y 16,6% respectivamente.

A nivel nacional, las transacciones de bovinos alcanzaron 82.236 cabezas, presentando una disminución de 10,6% en doce meses. La agrupación correspondiente a Los Lagos y Aysén representó el 39,4% de las transacciones de bovinos del país, seguidas por La Araucanía (24,4%) y la agrupación Ñuble y Biobío (16,3%).

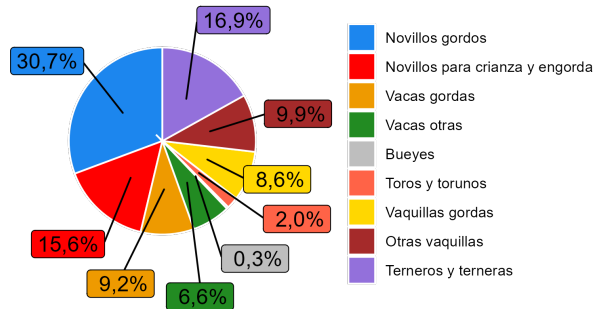
■ Evolución de las transacciones del ganado bovino en la Región del Maule, marzo 2024



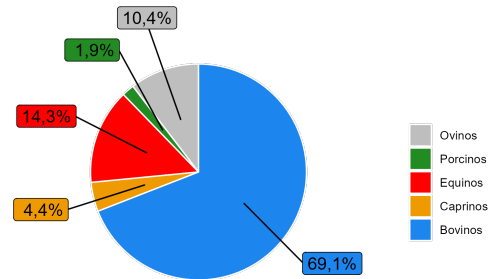
OTRAS ESPECIES

Respecto a equinos, se tranzaron 1.549 cabezas, equivalentes al 14,3% de la Región del Maule, anotando un alza de 6,0% en doce meses, mientras que porcinos representó el 1,9% de las transacciones, registrando una disminución interanual de 71,9%.

■ Participación² de las transacciones de bovinos por categoría para la Región del Maule, marzo 2024



■ Participación² en las transacciones según especies para la Región del Maule, marzo 2024



Transacciones de ganado bovino en las principales regiones¹

Marzo 2024

Resumen regional	País	Valparaíso Metropolitana y O'Higgins	Maule	Ñuble y Biobío	La Araucanía	Los Ríos	Los Lagos y Aysén
Bovinos (Nº de cabezas)	82.236	2.796	7.494	13.384	20.088	6.085	32.389
Var. interanual (%)	-10,6	1,0	-5,6	-16,6	-17,8	-2,1	-6,3
Participación (%)		3,4	9,1	16,3	24,4	7,4	39,4

(1) Cifras regionales redondeadas, por lo que su sumatoria puede diferir del total país.

(2) La suma puede diferir al 100%, debido al número de decimales a utilizar.

ENCUESTA DE FERIAS DE GANADO

Esta encuesta, tiene por objetivo fundamental conocer el número de animales transados en remate en las ferias de ganado de las diferentes especies: bovinos, ovinos, porcinos, equinos, caprinos y mulares, como también por categorías en caso de ganado bovino. Se excluyen las transacciones privadas. La información incluye las ferias de ganado de la Región del Maule.

La investigación, se realiza a partir de un directorio de todos los establecimientos dedicados al remate de animales y que tienen permisos municipales y sanitarios para su funcionamiento.

ENCUESTA DE MATADEROS DE GANADO

Esta encuesta, tiene por objeto obtener el número de animales beneficiados y la producción de carne por especie (bovinos, ovinos, porcinos, equinos y caprinos) y categorías de bovinos. Es de carácter censal, incluye los mataderos de ganado que tienen la infraestructura necesaria y cumplen con los requisitos exigidos por la Ley de Certificación de la Carne.

Beneficio de ganado: es el sacrificio o matanza de animales para el aprovechamiento humano.

Canal: es el cuerpo de un animal beneficiado sin cuero, patas cabeza ni interiores, incluye riñones.

Carne en vara: es la producción de carne de animales o aves que considera sólo la canal.

Cabezas: corresponde a la denominación de un animal. El tamaño de los rebaños se contabiliza en número de cabezas.

Categoría: es el conjunto de animales del mismo tipo, ya sea por sexo o destino, etapa o condición de desarrollo (edad).

CATEGORIAS DE BOVINOS

Novillos: machos castrados o enteros, mayores de un año.

Vacas: hembras desde el primer parto.

Bueyes: machos castrados destinados al trabajo.

Toros: machos para reproducción, mayores de un año (ya sea que estén en servicio o crianza).

Vaquillas: hembras mayores de un año hasta su primer parto (vírgenes o cubiertas).

Ternereras: hembras hasta un año de edad.

Ternereros: machos hasta un año de edad.