



***CUARTO INFORME  
SISTEMA ESTADÍSTICO REGIONAL  
SUPERACION DE BRECHAS***

*Instituto Nacional de Estadísticas  
Dirección Región del Maule*

*Talca, 23 de Diciembre 2008*

# **CONTENIDOS**

**I.- Propuesta de desarrollo del Sistema Estadístico Regional (SER)**

**II.- Actividades desarrolladas en el cuarto trimestre del Sistema estadístico Regional SER**

**III.- Requerimientos para un proyecto de trabajo año 2009**

**ANEXOS**

## **I.- Propuesta de desarrollo del Sistema Estadístico Regional (SER)**

El cuarto informe año 2008, enfoca su objetivo en la entrega un plan de superación de brechas, para si poder atender la demanda de información estadística insatisfecha que se determino en el proceso del estudio investigativo en el INE Región del Maule. Por ello se espera planificar las acciones a seguir y los requerimientos de recursos físicos y humanos, que serán necesarios en la puesta en marcha de un proyecto de esta envergadura consistente en la implementación de de un Sistema Estadístico Regional (SER) para la Región del Maule.

En esta etapa se debió establecer las líneas de acción, en conjunto con los objetivos planteados, y la superación de las brechas que se debe cubrir para cerrar o acortar de manera optima aquella escasez de información que adolece la comunidad con formada por agentes públicos y privados

Cerrando el proceso de dar cuenta a la comunidad de este Sistema Estadístico Regional, SER, que tiene como objetivo central "Constituir un sistema, que genere instancias de dialogo y trabajo con diversos organismos públicos y privados regionales, de manera de sentar bases de trabajo que contribuyan a validar, expandir y potenciar el trabajo desarrollado por el INE región del Maule "y que se desglosa en los objetivos específicos de:

- ✓ Validar la oferta estadística regional
- ✓ Validar estratégicamente los nuevos proyectos estadísticos de la región
- ✓ Identificar y ordenar la generación y difusión de estadísticas
- ✓ Crear un grupo técnico regional compuesto por el mundo privado, académico y publico
- ✓ Identificar la demanda de estadísticas a nivel regional
- ✓ Generar las instancias para la investigación económica y social
- ✓ Mejorar y aumentar la oferta estadística regional

## **II.- Actividades desarrolladas en el cuarto trimestre del Sistema estadístico Regional SER**

Se desarrollaron para ello las actividades pertinentes para dar con el cumplimiento del propósito establecido en un Sistema Estadístico Regional (SER):

- 1.- Presentación de los resultados investigativos del Sistema SER a Agentes Públicos y Privados
- 2.- Alianzas estratégicas: Conformación del Comité Regional de Estadísticas (CRE), para la definir mesas de trabajo. Sanción de un Plan de trabajo
- 3.- Elaboración de estudios, plan de trabajos y proyectos SER
- 4.- Elaboración de Estudios y Programas de Interés Regional, a ser presentados al FNDR
- 5.- Disminución de brecha Demanda – Oferta de información estadística

## **1.- Presentación de los resultados investigativos del Sistema SER a Agentes Públicos y Privados**

El lunes 15 de diciembre, en las dependencias de la Caja de Compensación la Araucana, se realizó un taller, cuyas charlas consistieron en entregar a la comunidad conformada por agentes públicos y privados que participaron en el proceso de entrega de la Demanda y Oferta de la información estadística, disponible en la Región del Maule.

De igual forma se planteó la necesidad de contar con un Sistema que contribuya a cortar la brecha existente, de igual forma satisfacer la demanda de los antecedentes descubiertos durante el proceso de la puesta en marcha de este Sistema.

En la presentación expuesta a los agentes públicos y privados, quedó de manifiesto la brecha o déficit que existe en la necesidad de información estadística:

### **OBJETIVO GENERAL**

Constituir un sistema, que genere instancias de diálogo y trabajo con diversos organismos Públicos y Privados, de manera de sentar bases de trabajo que contribuyan a validar, expandir y potenciar el trabajo realizado por el INE Región del Maule.

### **OBJETIVOS ESPECIFICOS**

- ✓ Validar los Proyectos Estadísticos de la Región.
- ✓ Crear un Sistema de Ordenamiento y procesamiento de las Estadísticas Regionales.
- ✓ Crear un Grupo técnico Estadístico Regional (Consejo): Mundo Público, privado, académico, gremial, etc.
- ✓ Identificar la demanda estadística regional.
- ✓ Generar las instancias para la investigación económica a nivel Regional y local.
- ✓ Mejorar la Oferta Estadística Regional.

## **ACTIVIDADES DESARROLLADAS**

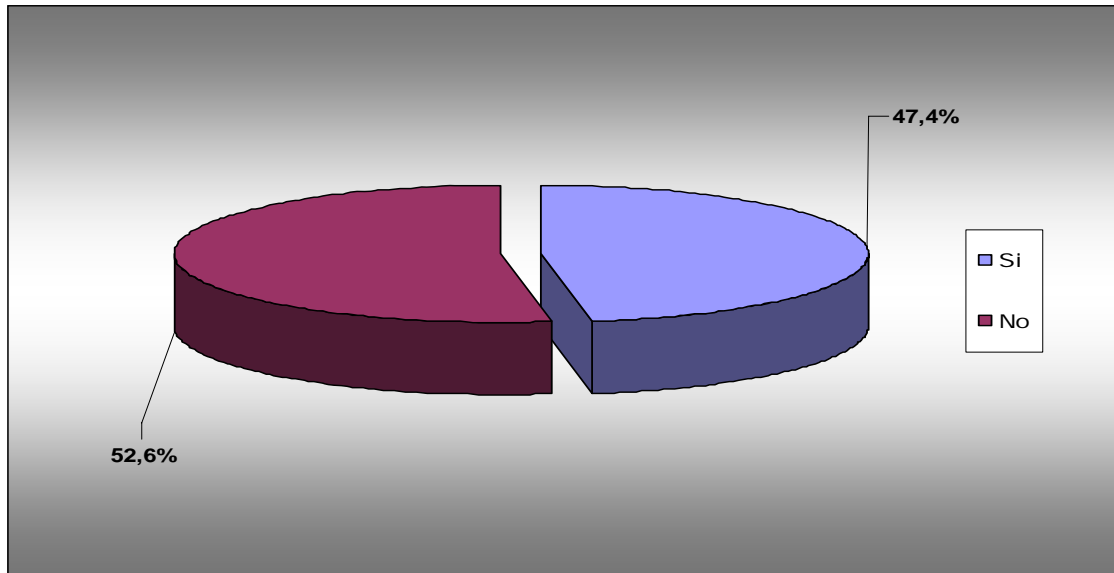
- ✓ Proyecto Mejoramiento de la Calidad Estadística en Regiones a través de la Implementación del Sistema Estadístico Regional, SER
- ✓ Presentación e implementación del SER a Agentes Públicos y Privados
- ✓ Sondeos de disponibilidad y necesidad de información estadística
- ✓ Encuesta electrónica de Detección de Necesidades de Información Estadística
- ✓ Alianzas estratégicas
- ✓ Encuesta de Producción Estadística
- ✓ Elaboración de estudios, plan de trabajos y proyectos SER
- ✓ Elaboración de Estudios y Programas de Interés Regional, a ser presentados al FNDR

## **SONDEO DE OPINION ESTADISTICA**

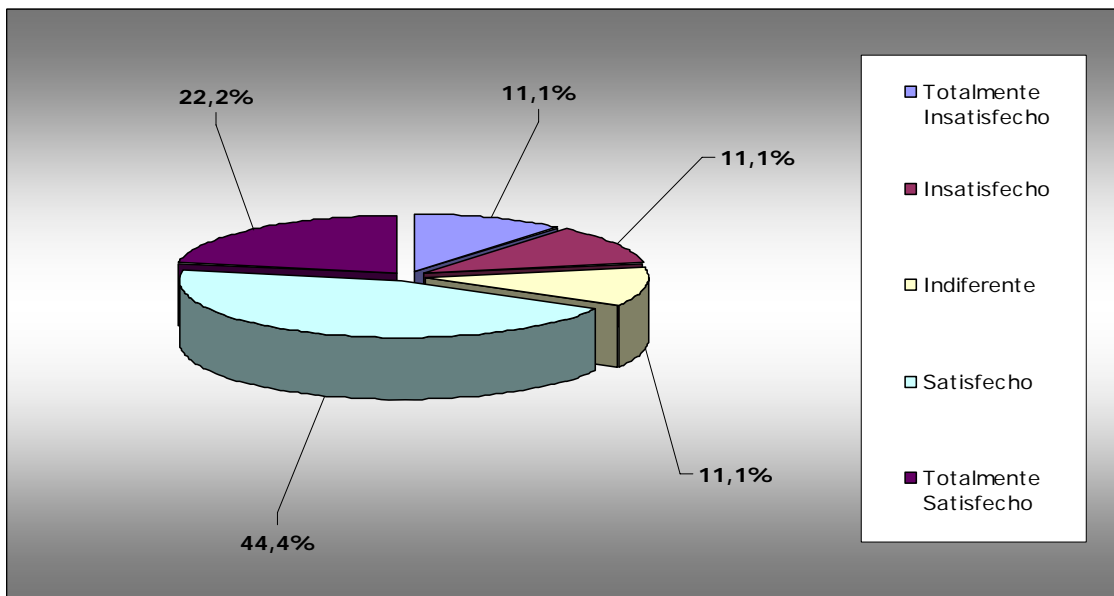
- ✓ Sondeo de opinión llevado a cabo en la reunión de constitución del Sistema Estadístico Regional, tendiente a analizar la creación y puesta en marcha de un Sistema Estadístico Regional para la región del Maule
- ✓ **PREGUNTAS BASICAS DEL SONDEO:**
- ✓ *A su juicio ¿ Que información estadística necesita, de parte del INE, para mejorar la gestión de su trabajo u organización ?*
- ✓ *¿ Su institución dispone de datos estadísticos que pudiesen servir de utilidad para el Sistema Estadístico Regional ?*

**Pregunta N° 1.**

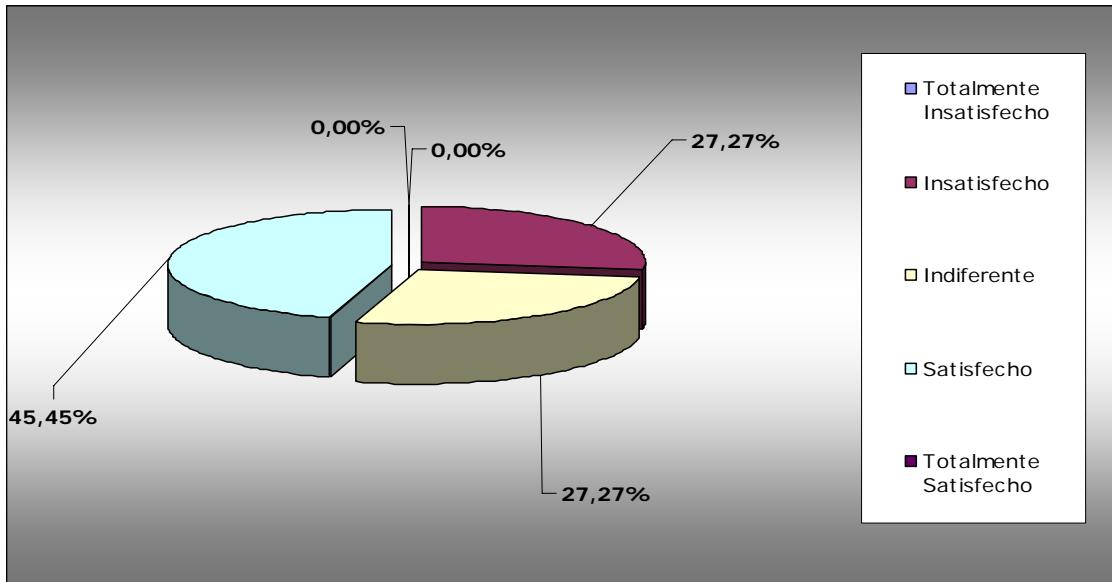
**¿Qué antecedentes y/o informes económicos recibe usted periódicamente por parte del Instituto Nacional de Estadísticas?**



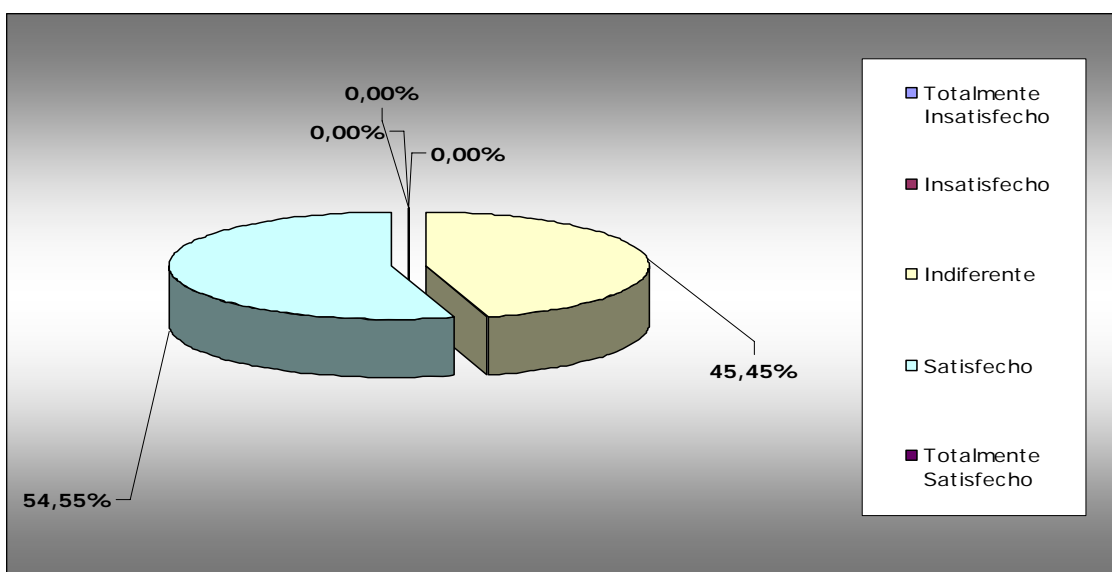
**Respecto a la pregunta PU 101, ¿La publicación llega con prontitud?**



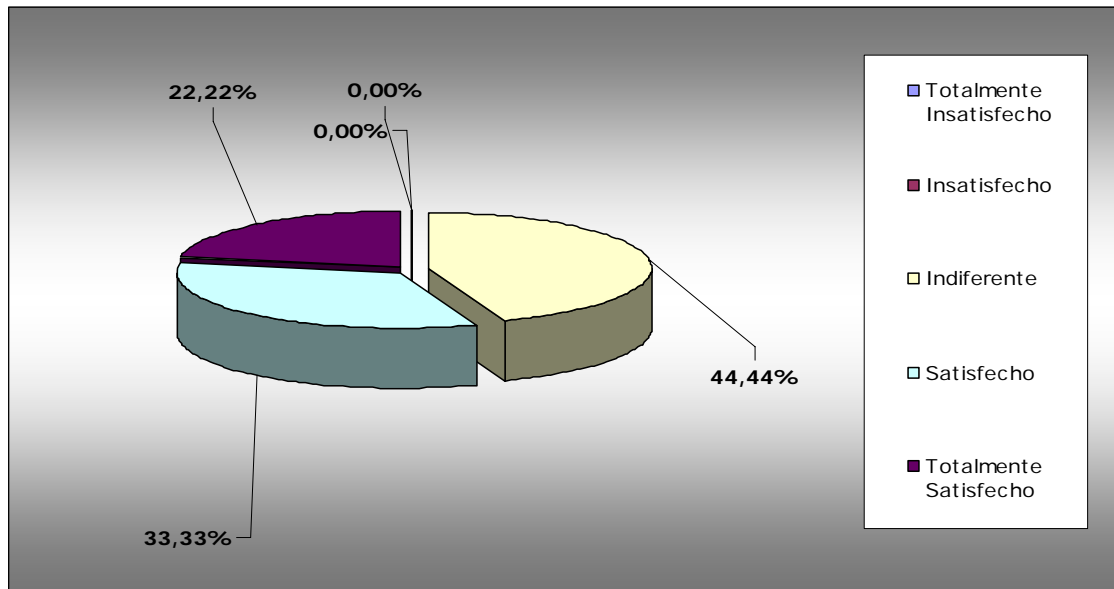
Respecto a la pregunta PU 103, ¿Los comentarios explicativos de la información le proporcionan una perspectiva regional?



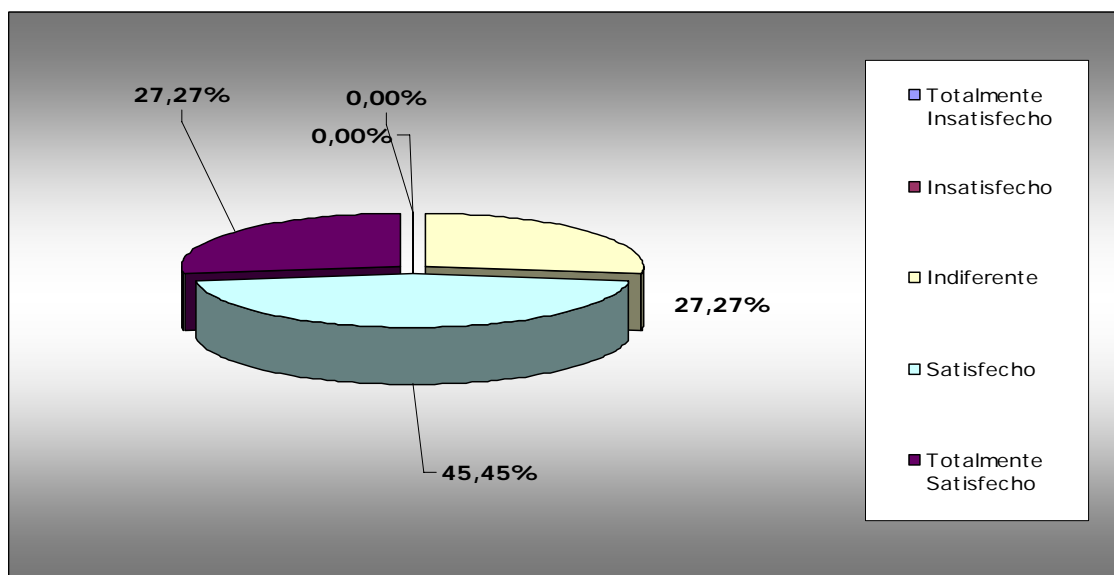
Respecto a la pregunta AT-101, ¿Es fácil contactarse con las Direcciones Regionales para consultar sobre información estadística regional?



Respecto a la pregunta AT-102, ¿El tiempo de respuesta por correo electrónico son los adecuados?

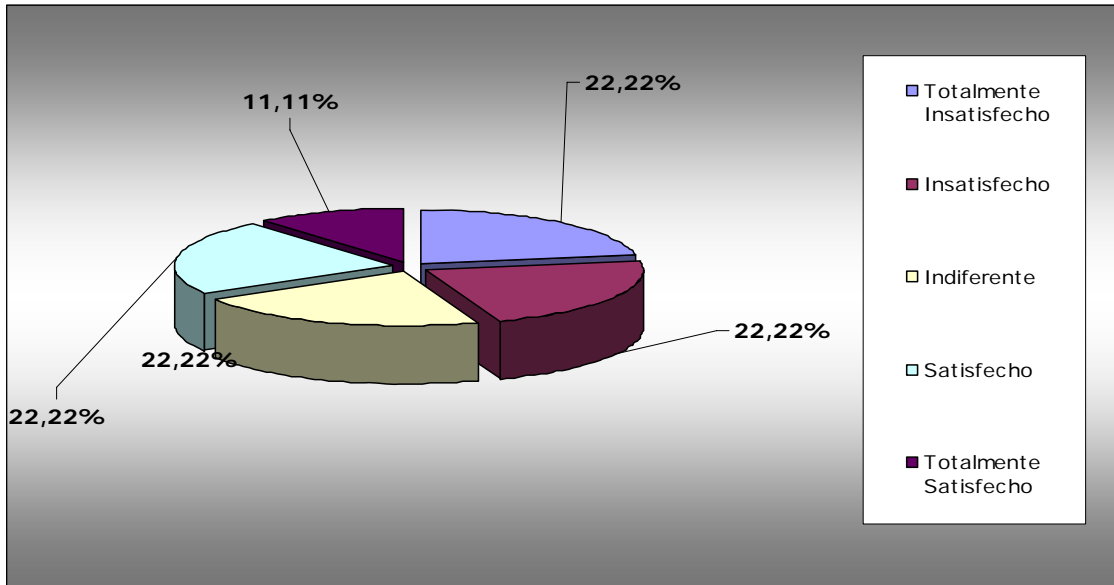


Respecto a la pregunta AT-104, ¿Siempre que se ha presentado una inquietud respecto a las estadísticas y/o informes económicos se le ha respondido de manera apropiada?

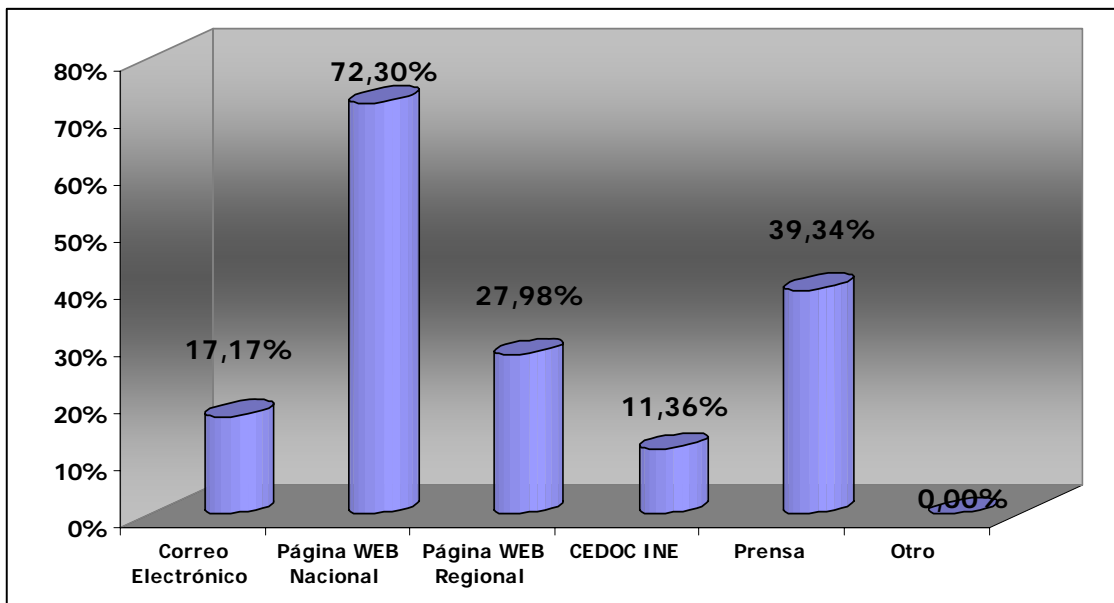




Respecto de la pregunta SA-101, ¿Las publicaciones que recibe del INE se ajustan a sus necesidades de aplicación de la actividad económica regional?



¿Por qué medios, normalmente, se informa o recibe las estadísticas o informes económicos elaborados por el INE?



## **2.- Alianzas estratégicas: Conformación del Comité Regional de Estadísticas (CRE), para la definir mesas de trabajo. Sanción de un Plan de trabajo**

En curso del proceso de desarrollo del Sistema de Estadístico SER, se realizaron alianzas estratégicas con agentes públicos y privados, así también con el mundo académico

Para el año 2009, se tiene contemplado la creación de un Comité Regional de Estadísticas (CRE) destinado a precisar las necesidades prioritarias de estadísticas que se debe investigar para el acortamiento de la brecha de desinformación estadística

## **3.- Elaboración de estudios, plan de trabajos y proyectos SER**

Los procesos de recolección de la información, donde desprende las necesidades de estadística de la comunidad, la sistematización de un proceso investigativo, el correspondiente análisis y difusión de información estadísticas de calidad, requieren de Planeamientos y Acondicionamientos Regionales con la finalidad de confeccionar y dar forma a un plan, o programas y los documentos de gestión con enfoque de desarrollo para el acortamiento de la brecha de los datos estadísticos

## **4.- Elaboración de Estudios y Programas de Interés Regional, a ser presentados al FNDR**

Al Fondo de Desarrollo regional se presentaron Programa que tienden a disminuir la brecha descubierta durante el proceso investigativo:

a.- Programa Código BIP 30087391-0 "Capacitación, Difusión y Generación de Estadísticas Económicas y Sociales, que sirvan de base para la generación de Indicadores Económicos Sectoriales "

b.- Programa Código BIP 30087377-0 "Programa de capacitación y Difusión que sirva de base para la Gestión Territorial "

c.- Programa Código BIP 30087405-0 "Capacitación y sensibilización para la Gestión económica de la región del Maule a través de instancias de dialogo y mesas de trabajo con diversos organismos y agentes públicos y privados regionales de manera de sentar una plataforma de información estadística regional, antecedentes y datos validos para calibrar la fortaleza o debilidades de las fluctuaciones económicas "

## **5.- Disminución de brecha Demanda – Oferta de información estadística**

Es ineludible, que es deber institucional, contemplado en la misión del Instituto Nacional de Estadísticas que la institución se encuentra en la obligación de acortar o reducir la brecha de escasez de información estadística existente entre los datos que contiene el INE Región del Maule y lo que demanda la comunidad conformada por agentes públicos, privados, mundo académico, estudiantes, público en general, etc.,

Enfrentado a este escenario, es menester llevar a cabo un plan, consistente en un Sistema donde se actualicen periódicamente las series estadísticas que contiene la institución, actualizadas estas en el Banco de Datos Estadísticos, incorporar otras series demandadas por la comunidad y que estaban contempladas en el actual banco Regional

El sondeo estadístico, así como la encuesta de Producción y Necesidad de Información Estadística, arrojó un acercamiento a las necesidades estadísticas, así como se determinó los pasos que se deben realizar para la disminución

Los requerimientos estadísticos informados por las agentes encuestadas se clasificaron teniendo en consideración la Guía de Clasificación de Series Estadísticas Internacionales de las Naciones Unidas. Estructuradas las necesidades estadísticas de acuerdo a esta nomenclatura internacional, se descubrió que de las 158 materias estadísticas que manifestaron requerir los informantes, solamente existen actualmente en la institución 17 materias solicitadas. Es válido manifestar que en materias estadísticas existe una brecha que alcanza el 89% (Tablas dinámicas)

Analizadas las materias por orden de periodicidad, requeridas por tipo anual, bianual, mensual, quincenal, trimestral y/o semanal, la brecha llega al 27% de los datos requeridos en los tipos de periodos solicitados, en los cuales la institución no satisface las materias requeridas (Tablas dinámicas)

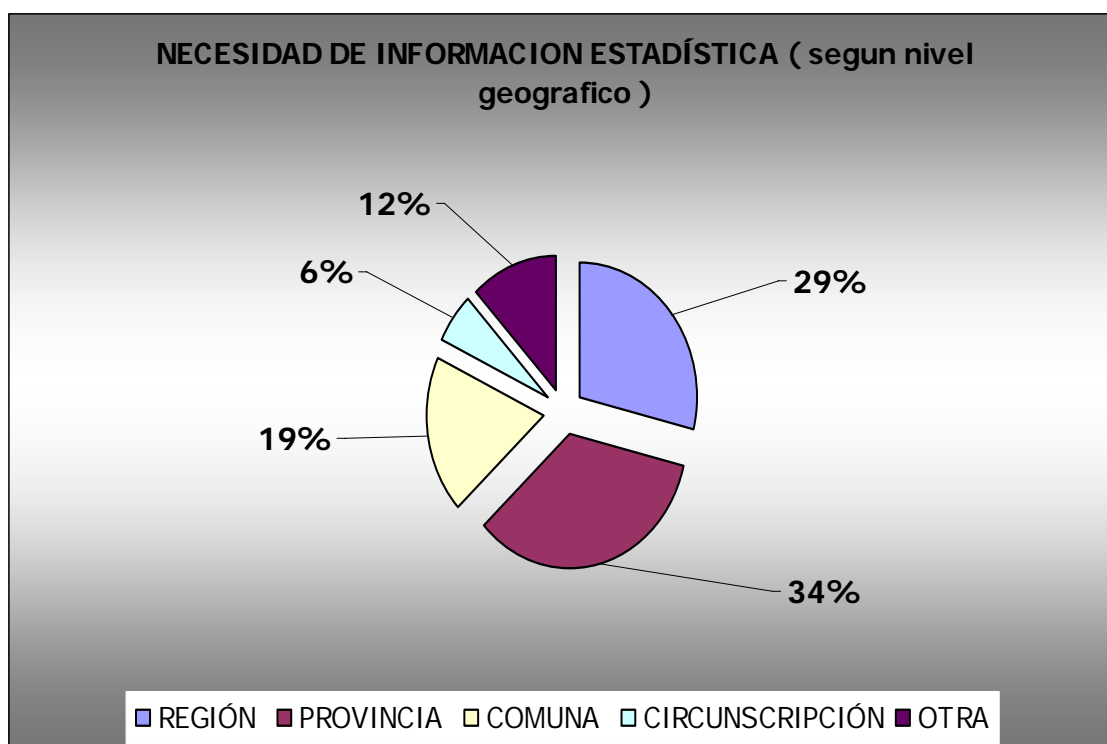
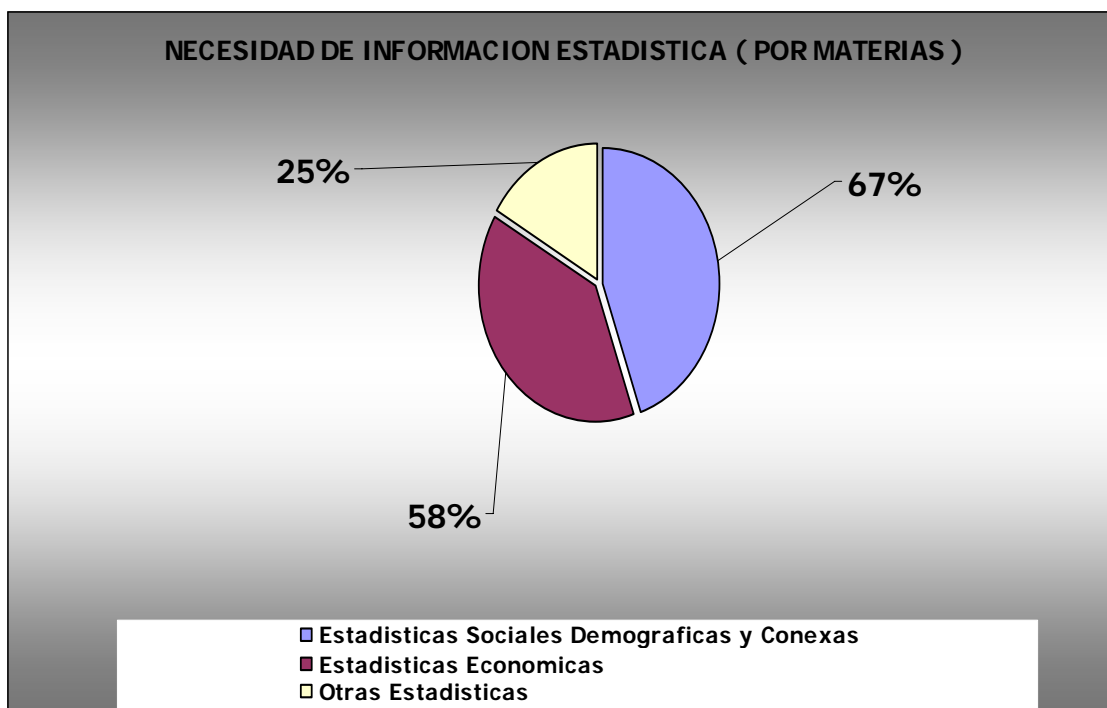
De similar manera respecto de la territorialidad requerida por los agentes públicos y privados entrevistados, se determinó que solicitar las necesidades por región, provincia o comuna, de un total de 146 materias, la institución solo alcanza a cubrir 39 materias (Tablas dinámicas)

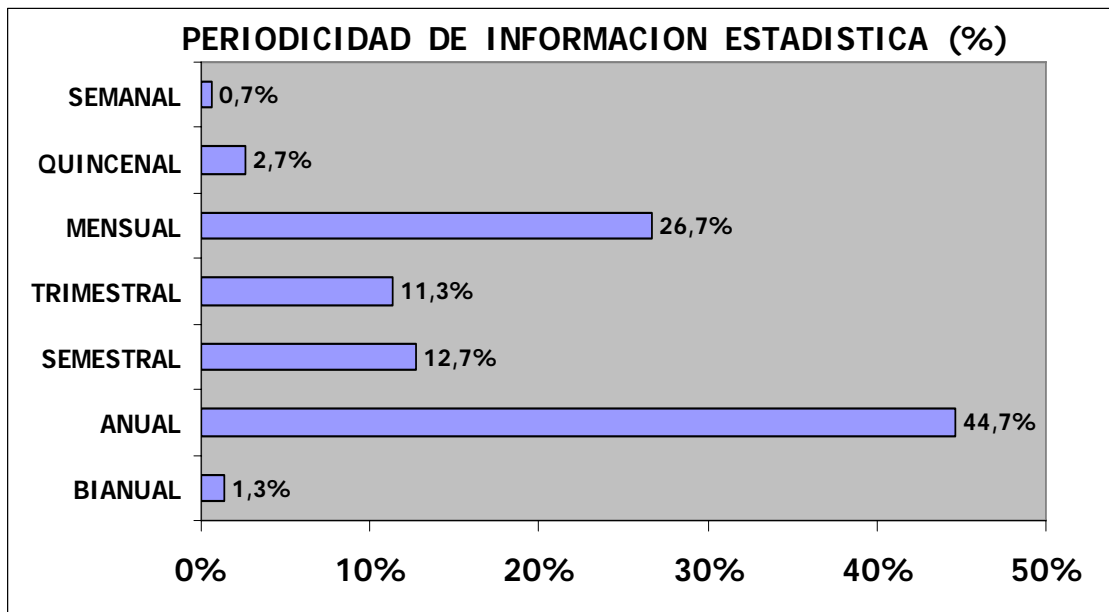
Descubierta la brecha de desinformación estadística que alcanza a un 20% en promedio, se manifiesta claramente que combinando otras variables de investigación la brecha manifiesta igual tendencia. La fisura es grande, por ello se hace necesario e imperativo crear comisiones, mesas de trabajo y proyectos donde se generan estrategias regionales para disminuir esta brecha

#### Cuadro N° 4. Necesidades de Información Estadística

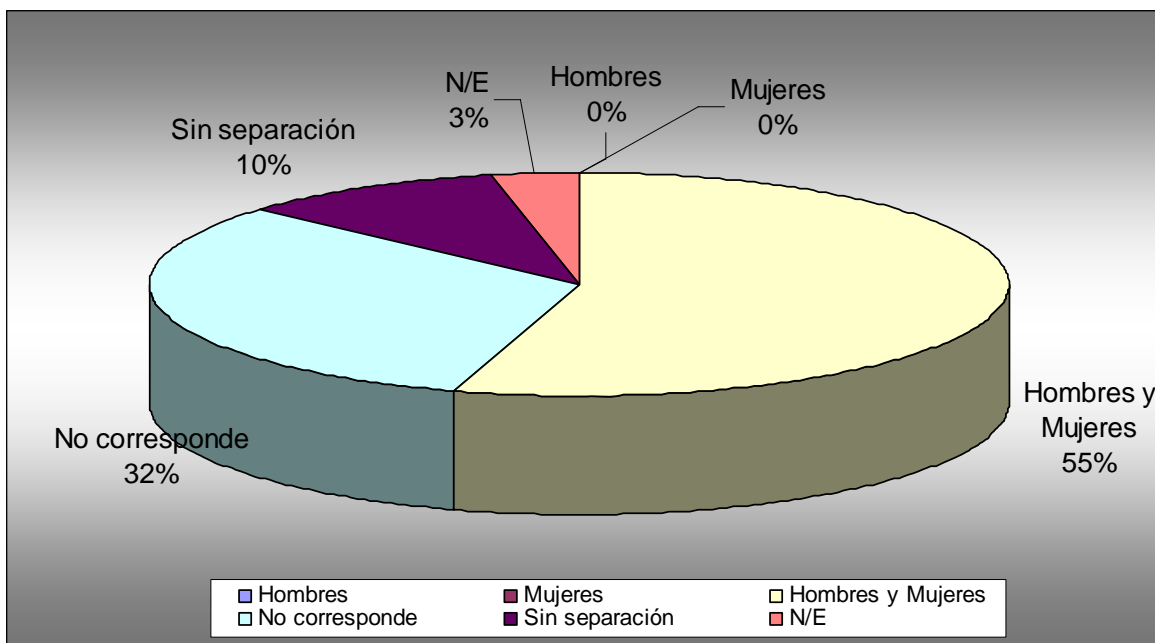
<b>TEMÁTICA</b>	<b>NÚMERO DE SERIES</b>	<b>SERIES POR MATERIAS</b>
<b>Estadísticas Sociales Demográficas y Conexas</b>		
Demográficas	23	
Trabajo y previsión	21	
Educación y Cultura	17	
Electorales	1	
Ingreso y Seguridad Social	3	
Sociales y Judiciales	2	67 (45%)
<b>Estadísticas Económicas</b>		
Agropecuarias	35	
Comercio	6	
Transporte y Comunicación	6	
Turismo	9	
Construcción y Vivienda	1	
Industria	1	58 (39%)
<b>Otras Estadísticas</b>		
Medio Ambiente	1	
Actividad Económica	17	
Producto Interno Bruto	1	
Inversión Regional	1	
Territorial	1	
Indicadores Financieros	4	25 (16%)
<b>TOTAL</b>	<b>150</b>	<b>150</b>

Del cuadro N° 4 se desprende que los temas principales que las entidades demandan información son referidos a estadísticas sociales demográficas y conexas, correspondiendo a esta materia 67 series, 58 series corresponden a Estadísticas Económicas y 25 a otras estadísticas. Según peso relativo el 45% corresponde a Estadísticas Sociales, demográficas y conexas, 39% a Estadísticas Económicas y 16% a Otras estadísticas.

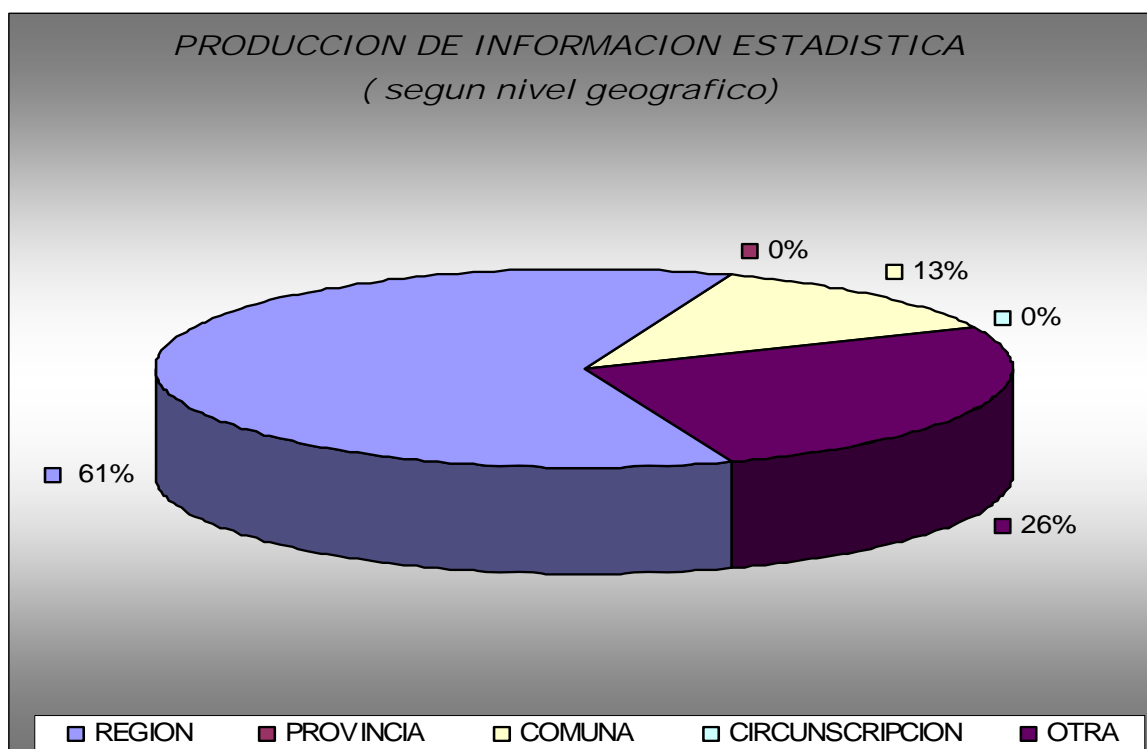
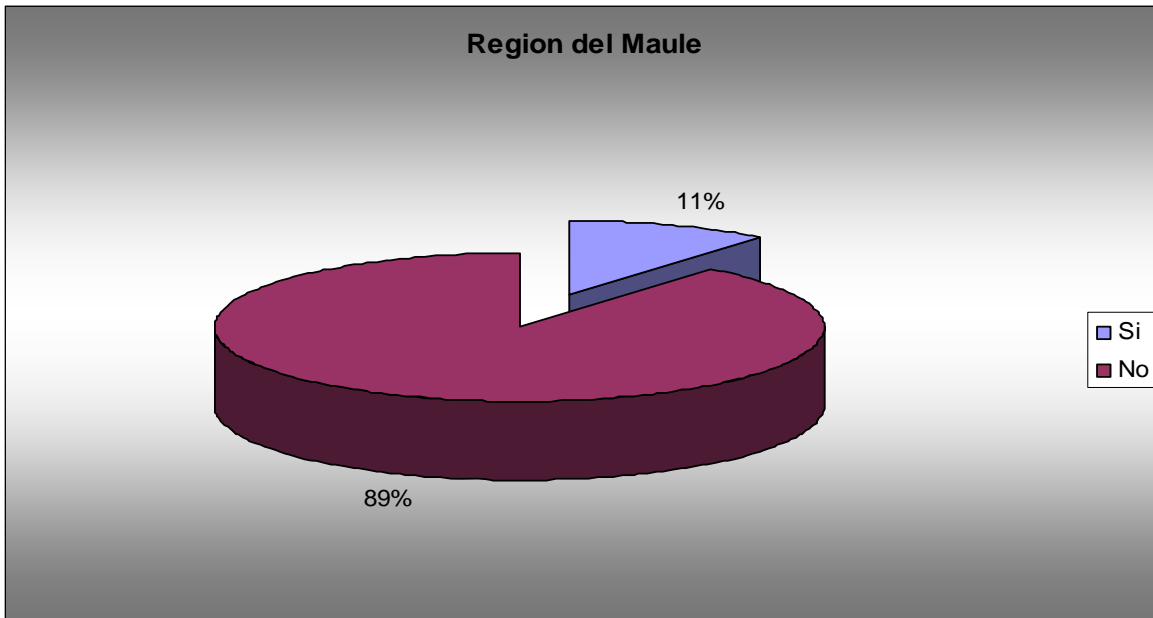




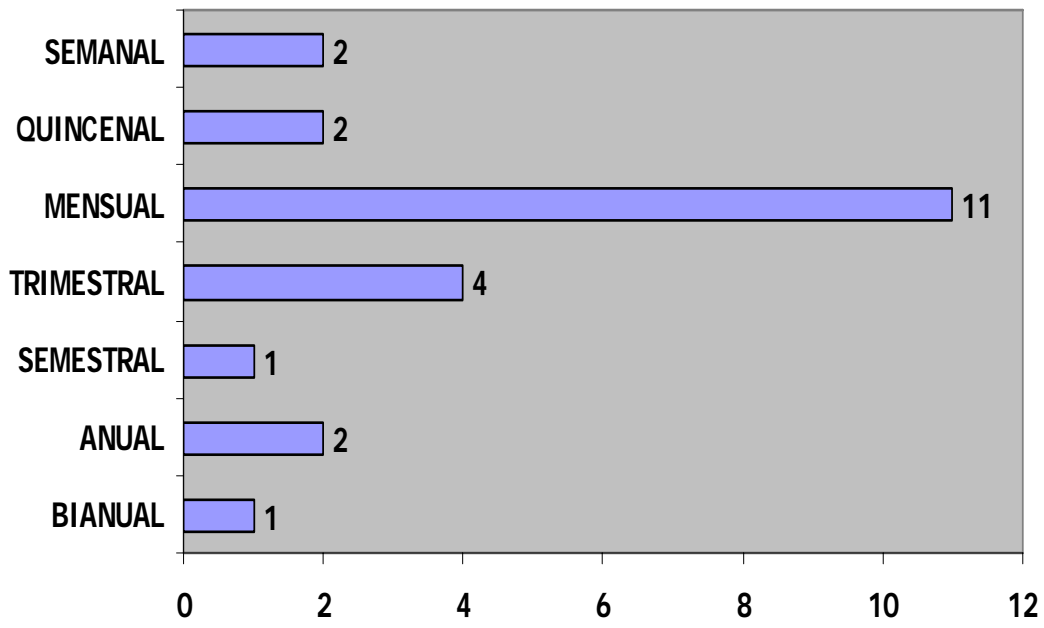
**Necesidad de Información Estadística, Según Genero.**



### Disponibilidad de Información, Región del Maule •



ENCUESTA SOBRE PRODUCCION ESTADISTICA (Período)





### **III.- Requerimientos para un proyecto de trabajo año 2009**

Manifestada la brecha promedio de escasez de información estadística, existe la realidad de imperiosa de cubrir esta brecha, un trabajo, estrategia o proyecto, de be tener los requerimientos básicos en Recursos Humano y Bienes y Servicios

#### **Perfil del Profesional:**

Profesional del área de la ingeniería ( Civil Industrial, Comercial) con conocimientos en las materias estadísticas y recopilación de antecedentes y datos ..

#### **Descripción del cargo**

Encargado de recopilar la información estadística para la construcción de nuevas series estadísticas. Este profesional también debe apoyar la revisión de la base de datos e iniciar una nueva producción de estadísticas institucionales primarias o secundarias

#### **Recursos Materiales:**

Computador  
Estación de Trabajo  
Impresora  
Insumos computacionales  
Materiales de Oficina  
Servicio Telefónico  
Gastos de representación

# PRESUPUESTO

## PRESUPUESTO " PROYECTO SER "

ITEM	MONTO (\$ MM )
<b>1.- Personal</b> Profesional ( Renta Mensual) \$ 600 (MM)(12 Meses)	<b>7.200</b>
<b>2.- Bienes y Servicios de Consumos</b> Materiales de Oficina Servicio Telefónico Insumos computacionales	<b>1.300</b>
<b>3.- Inversión Real</b> Computador Impresora Estación de trabajo	<b>1.400</b>
<b>4.- Gastos de Representación</b>	<b>600</b>
<b>5.- Imprevistos</b>	<b>400</b>
<b>COSTO PROYECTO</b>	<b>10.900</b>

Cuenta de ESTADISTICA	DISPONIBILIDAD		
	NO	SI	Total general
Acceso a créditos, aumento de tasas, incorporación a créditos	1		1
Actualizar base de datos económicos		1	1
Afiliación política	1		1
Agricultores inscritos en registro de frambuesas	1		1
Agropecuarias, Industrias y comercio, Comerciales, Transporte y turismo	1		1
Áreas de desarrollo	1		1
Áreas de doctorado ( de la población )	1		1
Áreas de estudio de Magister	1		1
Aumento y disminución en las poblaciones urbano y rural	1		1
Cambio uso de suelo	1		1
Capacidad hotelera		1	1
Capacidad instalada de frío	1		1
Capacidad ofrecida de camas según tipo para alojamiento	2		2
Capacidad ofrecida de habitaciones según tipo para	2		2
Captación, colocación, inversiones netas, tasas	1		1
Características educacionales	1		1
Compras de maíz nacional e importado en empresas	1		1
Crecimiento escolar - numero empresas	1		1
Datos históricos y mayor detalle del ámbito agrícola	1		1
Datos regionales, provinciales y comunal	1		1
Demográficas		1	1
desarrollo industrial		1	1
Deserción escolar		1	1
Empleo y cesantía	1		1
Empleo, educación, salud y vivienda ( Datos actualizados de año en curso )	1		1
Empleo, sueldos promedios por actividad, nivel	1		1
Empresa por sectores: Rubros de trabajo mas destacados	1		1
Especialización profesional	1		1
Estadísticas de población		1	1
Estadísticas de trabajo y previsión social	1		1
Estadísticas de trabajo, desagregadas por actividad económica	1		1
Estadísticas del capital humano	1		1
Estadísticas económicas de todos los sectores		1	1
Estadísticas enfocadas al área social	1		1
Existencia de arroz nacional e importado en molinos	1		1
Existencia de trigo nacional e importado en molinos	1		1
Extranjeros	1		1
Familias y microempresarios	1		1
Formación de la regiones todas las áreas:	1		1
Foro productivo	2		2
Fuentes de trabajo, a que sector en especifico pertenece	1		1
Fugas profesionales	1		1
Grado cesantía o trabajo	1		1
Grupos etéreos	1	1	2
Habitantes por comuna		1	1
Identificar ejes productivos de la región en fututo	1		1
Identificar futuros mercados laborales para operar	1		1
Indicador de actividad comercial	1		1
Indicadores de empleo	1		1
Indicadores de producción	1		1
Indicadores de sindicalización, tipo de trabajo, previsión y salud	1		1

Índice de producción grandes empresas	2		2
Índice de cesantía	1		1
Índice de factores productivos	1		1
Índice de inversión regional	1		1
Índice de la Actividad Económica Regional	1		1
Índice de Precios al Consumidor		1	1
Índice habitantes sin vivienda	1		1
Información de competitividad regional	1		1
Información inmobiliaria	1		1
Informe de discapacidad por sector y grupo etéreo	1		1
Ingreso, PIB, Empleo, producción agropecuaria, Transporte	1		1
Ingresos y salarios	1		1
Inversión Publica y privada regional	1		1
Inversión regional: Pesca y acuicultura	1		1
IPC	1		1
IPC actualizado regional	1		1
Llegada de pasajeros chilenos y extranjeros, tiempo de residencia y procedencia	1		1
Llegada de turistas a la región del Maule	1		1
Llegada y pernoctación de pasajeros a establecimientos turísticos	2		2
Llegada y pernoctación en alojamiento turístico, según	2		2
Mano de obra especializada y no especializada por rubro	1		1
Medio ambiente, inversión regional	1		1
Migración (Campo - ciudad )	1		1
Naturaleza de las instituciones	1		1
Niños y jóvenes		1	1
nivel de ruralidad		1	1
Niveles de hacinamiento	1		1
Niveles de ingresos	1		1
Nº de cabezas, producción		1	1
Numero de agricultores inscritos en RASMEX	1		1
numero de delitos, tipos de delitos	1		1
Numero de empresa por ventas	1		1
Numero de establecimientos secundarios y egresados	1		1
Numero de familias	1		1
Numero de habitantes por niveles de pobreza, nivel de educación	1		1
Numero de hoteles, residenciales, hostel y otros	1		1
Numero de microempresarios, ventas menores a 600 UF	1		1
Numero de personas por genero en labores anexas a las actividades silvoagropecuarias	1		1
Numero de predios con pozos profundos de agua	1		1
Numero de productores apícolas y colmenas y producción anual	1		1
Numero de viviendas y su calidad	1		1
Pernoctación, motivo del viaje y gasto del turista	1		1
PIB Agrícola	1		1
Población	2	1	3
Población con estudio en doctorado	1		1
Población con grado de magister	1		1
Población por área temática o sectores relevantes	1		1
Población rural por genero y tamaño		1	1
Población segmentada por grupos etéreos	1		1
Población, Grupos etéreo, nivel de estudios, sexo, religión	1		1
Pobreza	1		1
Practicas antisindicales, empresas multadas por este concepto	1		1
Precios CIF y FOB de exportaciones por rubro	1		1

Precios de tabla de compras mayoristas de vinos por cepa	1		1
Precios medios por productos importantes	1		1
Precios por rubro exportador, comercio nacional	1		1
Precios y números de cabezas rematadas por especie y tipo de ganado	1		1
Previsión del sector pesquero	1		1
Procedencia de los profesionales	1		1
Producción por tipos de cultivo	1		1
Producción vitivinícola, agroindustrial, siembras tradicionales	1		1
Productividad por rubro ( Exportación y nacional )	1		1
Producto interno bruto regional por actividad	1		1
Promedio de pernoctación, según tipo, de pasajeros chilenos	2		2
Proyección intercensal de estadísticas	1		1
Publicaciones ISI	1		1
Publicaciones Scielo	1		1
Rendimiento por rubro (Exportación y nacional )	1		1
Restaurantes y centros de esparcimientos	1		1
Sala de extracción	1		1
Salida y llegada de buses y trenes	1		1
Se requiera un indicador de valor agregado	1		1
Sectores deficitarios en transporte	1		1
Situación laboral de los profesionales	1		1
Sociales, demográficas y Conexas; Económicas	1		1
Superficie de frutales mayores y menores	1		1
Superficie de hortalizas por variedad	1		1
Superficie por rubro ( nacional y exportación)	1		1
Superficie, producción	2		2
Superficie, rendimientos	1		1
Tasa de alfabetismo		1	1
Tasa de crecimiento intercensal	1		1
Tasa de desempleo	1		1
Tasas de descuento	1		1
Tasas de ocupabilidad de habitaciones de establecimientos	2		2
Tenencia de la tierra	1		1
Tipo de tenencia por rubro ( Exportación y nacional )	1		1
Tipo de transporte turístico	1		1
Trabajo desagregados en áreas rural	1		1
Universitario	1		1
Uso de la tierra		1	1
Valor agregado de actividades	1		1
Ventas MYPES	1		1
Volumen (miel y subproductos) cajones y productores	1		1
Volumen de exportación e importaciones por rubro	1		1
<b>Total general</b>	<b>141</b>	<b>17</b>	<b>158</b>

Cuenta de ENTIDAD	PERIODICIDAD							Total general
ESTADISTICA	Annual	Bianual	Mensual	Quincenal	Semanal	Semestral	Trimestral	Total general
Acceso a créditos, aumento de tasas, incorporación a créditos			1					1
Actualizar base de datos económicos								
Afilación política								
Agricultores inscritos en registro de frambuesas						1		1
Agropecuarias, Industrias y comercio, Comerciales, Transporte y turismo								
Áreas de desarrollo								
Áreas de doctorado ( de la población )								
Áreas de estudio de Magister								
Aumento y disminución en las poblaciones urbano y rural								
Cambio uso de suelo								
Capacidad hotelera								
Capacidad instalada de frío								
Capacidad ofrecida de camas según tipo para alojamiento								
Capacidad ofrecida de habitaciones según tipo para								
Captación, colocación, inversiones netas, tasas								
Características educacionales						1		1
Compras de maíz nacional e importado en empresas								
Crecimiento escolar - numero empresas								
Datos históricos y mayor detalle del ámbito agrícola	1							1
Datos regionales, provinciales y comunal			1					1
Demográficas								
desarrollo industrial								
Deserción escolar								
Empleo y cesantía			1					1
Empleo, educación, salud y vivienda ( Datos actualizados de año en curso )			1					1
Empleo, sueldos promedios por actividad, nivel								
Empresa por sectores: Rubros de trabajo mas destacados								
Especialización profesional								
Estadísticas de población	1							1
Estadísticas de trabajo y previsión social							1	1

Estadísticas de trabajo, desagregadas por actividad económica					
Estadísticas del capital humano					
Estadísticas económicas de todos los sectores					
Estadísticas enfocadas al área social					
Existencia de arroz nacional e importado en molinos					
Existencia de trigo nacional e importado en molinos					
Extranjeros					
Familias y microempresarios					
Formación de la regiones todas las áreas:					
Foro productivo					
Fuentes de trabajo, a que sector en específico pertenece					
Fugas profesionales					
Grado cesantía o trabajo					
Grupos etareos					
Habitantes por comuna					
Identificar ejes productivos de la región en futuro					
Identificar futuros mercados laborales para operar					
Indicador de actividad comercial					
Indicadores de empleo					
Indicadores de producción					
Indicadores de sindicalización, tipo de trabajo, previsión y salud					
Índice de producción grandes empresas					
Índice de cesantía					
Índice de factores productivos					
Índice de inversión regional					
Índice de la Actividad Económica Regional					
Índice de Precios al Consumidor					
Índice habitantes sin vivienda					
Información de competitividad regional					
Información inmobiliaria					
Informe de discapacidad por sector y grupo etareo					
Ingreso, PIB, Empleo, producción agropecuaria, Transporte					
Ingresos y salarios					





Población con estudio en doctorado					
Población con grado de magister					
Población por área temática o sectores relevantes					
Población rural por genero y tamaño	1				1
Población segmentada por grupos etáreos					
Población, Grupos etáreo, nivel de estudios, sexo, religión					
Pobreza					
Practicas antisindicales, empresas multadas por este concepto					
Precios CIF y FOB de exportaciones por rubro					
Precios de tabla de compras mayoristas de vinos por cepa					
Precios medios por productos importantes					
Precios por rubro exportador, comercio nacional					1
Precios y números de cabezas rematadas por especie y tipo de ganado					
Previsión del sector pesquero					
Precedencia de los profesionales					
Producción por tipos de cultivo					
Producción vitivinícola, agroindustrial, siembras tradicionales					1
Productividad por rubro ( Exportación y nacional )					
Producto interno bruto regional por actividad					
Promedio de permotación, según tipo, de pasajeros chilenos					
Proyección intercensal de estadísticas	1				1
Publicaciones ISI					
Publicaciones Scielo					
Rendimiento por rubro (Exportación y nacional )					
Restaurantes y centros de esparcimientos					
Sala de extracción					
Salida y llegada de buses y trenes					
Se requiera un indicador de valor agregado					
Sectores deficitarios en transporte	1				1
Situación laboral de los profesionales					1
Sociales, demográficas y Conexas; Económicas					1
Superficie de frutales mayores y menores					1
Superficie de hortalizas por variedad					1

Superficie por rubro ( nacional y exportación)					
Superficie, producción					
Superficie, rendimientos					
Tasa de alfabetismo					
Tasa de crecimiento intercensal				1	1
Tasa de desempleo					
Tasas de descuento					
Tasas de ocupabilidad de habitaciones de establecimientos					
Tenencia de la tierra					
Tipo de tenencia por rubro ( Exportación y nacional )					
Tipo de transporte turístico					
Trabajo desagregados en áreas rural					
Universitario					
Uso de la tierra					
Valor agregado de actividades					
Ventas MYPES				1	1
Volumen (miel y subproductos) cajones y productores					
Volumen de exportación e importaciones por rubro					
<b>Total general</b>	<b>12</b>	<b>15</b>	<b>1</b>	<b>5</b>	<b>6</b>
					<b>39</b>








Población, Grupos étnico, nivel de estudios, sexo, religión				
Pobreza				
Prácticas antisindicales, empresas multadas por este concepto				
Precios CIF y FOB de exportaciones por rubro				
Precios de tabla de compras mayoristas de vinos por cepa				
Precios medios por productos importantes				
Precios por rubro exportador, comercio nacional		1		1
Precios y números de cabezas rematadas por especie y tipo de ganado				
Previsión del sector pesquero				
Procedencia de los profesionales				
Producción por tipos de cultivo		1		1
Producción vitivinícola, agroindustrial, siembras tradicionales				
Productividad por rubro ( Exportación y nacional )				
Producto interno bruto regional por actividad				
Promedio de permotación, según tipo, de pasajeros chilenos				
Proyección intercensal de estadísticas		1		1
Publicaciones ISI				
Publicaciones Scielo				
Rendimiento por rubro (Exportación y nacional )				
Restaurantes y centros de esparcimientos				
Sala de extracción				
Salida y llegada de buses y trenes				
Se requiera un indicador de valor agregado				
Sectores deficitarios en transporte		1		1
Situación laboral de los profesionales				
Sociales, demográficas y Conexas; Económicas				
Superficie de frutales mayores y menores				
Superficie de hortalizas por variedad				
Superficie por rubro ( nacional y exportación )				
Superficie, producción				
Superficie, rendimientos				
Tasa de alfabetismo				
Tasa de crecimiento intercensal		1		1
Tasa de desempleo				
Tasas de descuento				

Tasas de ocupabilidad de habitaciones de establecimientos						
Tenencia de la tierra						
Tipo de tenencia por rubro ( Exportación y nacional )						
Tipo de transporte turístico						
Trabajo desagregados en áreas rural						
Universitario						
Uso de la tierra						
Valor agregado de actividades						
Ventas MYPES						1
Volumen (miel y subproductos) cajones y productores						
Volumen de exportación e importaciones por rubro						
<b>Total general</b>	<b>2</b>	<b>12</b>	<b>2</b>	<b>3</b>	<b>7</b>	<b>12</b>
						<b>1</b>
						<b>1</b>
						<b>39</b>

Anexo No 1

 <b>INSTITUTO NACIONAL DE ESTADÍSTICAS</b> Dirección Regional del Maule Sistema Estadístico Regional																															
La encuesta que se presenta a continuación, tiene el objeto de sondear la necesidad de estadísticas regionales																															
<b>Datos Generales</b>																															
<b>Nombre</b>																															
<b>Institución</b>																															
<b>Fono</b>																															
<b>Correo Electrónico</b>																															
<b>1. ¿Qué antecedentes y/o informes económicos recibe usted periódicamente por parte del Instituto Nacional de Estadísticas?</b>																															
<b>De los informes que recibe, cómo evalúa los siguientes aspectos</b>																															
<b>Publicación</b>	<table border="1"> <thead> <tr> <th></th> <th>Totalmente Insatisfecho</th> <th>Insatisfecho</th> <th>Indiferente</th> <th>Satisfecho</th> <th>Totalmente Satisfecho</th> </tr> </thead> <tbody> <tr> <td>PU-101</td> <td>La publicación le llega con prontitud</td> <td></td> <td></td> <td></td> <td></td> </tr> <tr> <td>PU-102</td> <td>La publicación en nuestro sitio Web es accesible</td> <td></td> <td></td> <td></td> <td></td> </tr> <tr> <td>PU-103</td> <td>Los comentarios son los adecuados</td> <td></td> <td></td> <td></td> <td></td> </tr> <tr> <td>PU-104</td> <td>Los comentarios le proporcionan un perspectiva regional</td> <td></td> <td></td> <td></td> <td></td> </tr> </tbody> </table>		Totalmente Insatisfecho	Insatisfecho	Indiferente	Satisfecho	Totalmente Satisfecho	PU-101	La publicación le llega con prontitud					PU-102	La publicación en nuestro sitio Web es accesible					PU-103	Los comentarios son los adecuados					PU-104	Los comentarios le proporcionan un perspectiva regional				
	Totalmente Insatisfecho	Insatisfecho	Indiferente	Satisfecho	Totalmente Satisfecho																										
PU-101	La publicación le llega con prontitud																														
PU-102	La publicación en nuestro sitio Web es accesible																														
PU-103	Los comentarios son los adecuados																														
PU-104	Los comentarios le proporcionan un perspectiva regional																														
<b>Atención</b>	<table border="1"> <thead> <tr> <th></th> <th>Totalmente Insatisfecho</th> <th>Insatisfecho</th> <th>Indiferente</th> <th>Satisfecho</th> <th>Totalmente Satisfecho</th> </tr> </thead> <tbody> <tr> <td>AT-101</td> <td>Es fácil contactarse con las Direcciones Regionales para consultar sobre información estadística regional</td> <td></td> <td></td> <td></td> <td></td> </tr> <tr> <td>AT-102</td> <td>El tiempo de respuesta por correo electrónico son los adecuados</td> <td></td> <td></td> <td></td> <td></td> </tr> <tr> <td>AT-103</td> <td>En todo momento el trato del personal del INE ha sido amable</td> <td></td> <td></td> <td></td> <td></td> </tr> <tr> <td>AT-104</td> <td>Siempre que se ha presentado una inquietud respecto a las estadísticas y/o informes económicos se le ha respondido de manera apropiada</td> <td></td> <td></td> <td></td> <td></td> </tr> </tbody> </table>		Totalmente Insatisfecho	Insatisfecho	Indiferente	Satisfecho	Totalmente Satisfecho	AT-101	Es fácil contactarse con las Direcciones Regionales para consultar sobre información estadística regional					AT-102	El tiempo de respuesta por correo electrónico son los adecuados					AT-103	En todo momento el trato del personal del INE ha sido amable					AT-104	Siempre que se ha presentado una inquietud respecto a las estadísticas y/o informes económicos se le ha respondido de manera apropiada				
	Totalmente Insatisfecho	Insatisfecho	Indiferente	Satisfecho	Totalmente Satisfecho																										
AT-101	Es fácil contactarse con las Direcciones Regionales para consultar sobre información estadística regional																														
AT-102	El tiempo de respuesta por correo electrónico son los adecuados																														
AT-103	En todo momento el trato del personal del INE ha sido amable																														
AT-104	Siempre que se ha presentado una inquietud respecto a las estadísticas y/o informes económicos se le ha respondido de manera apropiada																														
<b>In teoridad</b>	<table border="1"> <thead> <tr> <th></th> <th>Totalmente Insatisfecho</th> <th>Insatisfecho</th> <th>Indiferente</th> <th>Satisfecho</th> <th>Totalmente Satisfecho</th> </tr> </thead> <tbody> <tr> <td>IN-101</td> <td>Los funcionarios del INE cuentan con el conocimiento técnico adecuado</td> <td></td> <td></td> <td></td> <td></td> </tr> <tr> <td>IN-102</td> <td>Siempre que se llama a la Dirección Regional por el INE, se remite la llamada a la persona adecuada</td> <td></td> <td></td> <td></td> <td></td> </tr> </tbody> </table>		Totalmente Insatisfecho	Insatisfecho	Indiferente	Satisfecho	Totalmente Satisfecho	IN-101	Los funcionarios del INE cuentan con el conocimiento técnico adecuado					IN-102	Siempre que se llama a la Dirección Regional por el INE, se remite la llamada a la persona adecuada																
	Totalmente Insatisfecho	Insatisfecho	Indiferente	Satisfecho	Totalmente Satisfecho																										
IN-101	Los funcionarios del INE cuentan con el conocimiento técnico adecuado																														
IN-102	Siempre que se llama a la Dirección Regional por el INE, se remite la llamada a la persona adecuada																														
<b>Satisfacción</b>	<table border="1"> <thead> <tr> <th></th> <th>Totalmente Insatisfecho</th> <th>Insatisfecho</th> <th>Indiferente</th> <th>Satisfecho</th> <th>Totalmente Satisfecho</th> </tr> </thead> <tbody> <tr> <td>SA-101</td> <td>Las publicaciones que recibe del INE se ajustan a sus necesidades de explicación de la actividad económica regional</td> <td></td> <td></td> <td></td> <td></td> </tr> <tr> <td>SA-103</td> <td>El análisis efectuado se ajusta a sus necesidades actuales</td> <td></td> <td></td> <td></td> <td></td> </tr> </tbody> </table>		Totalmente Insatisfecho	Insatisfecho	Indiferente	Satisfecho	Totalmente Satisfecho	SA-101	Las publicaciones que recibe del INE se ajustan a sus necesidades de explicación de la actividad económica regional					SA-103	El análisis efectuado se ajusta a sus necesidades actuales																
	Totalmente Insatisfecho	Insatisfecho	Indiferente	Satisfecho	Totalmente Satisfecho																										
SA-101	Las publicaciones que recibe del INE se ajustan a sus necesidades de explicación de la actividad económica regional																														
SA-103	El análisis efectuado se ajusta a sus necesidades actuales																														





INSTITUTO NACIONAL DE ESTADÍSTICAS  
Dirección Regional del Maule  
Sistema Estadístico Regional

2. ¿Por qué medios, normalmente, se informa o recibe las estadísticas o informes económicos elaborados por el INE (marque con una "X" la o las opciones)?

CE-101	Correo Electrónico	
PV-102	Página WEB Nacional	
PV-103	Página WEB Regional	
CEDOC-104	Centro de Documentación Regional del INE	
PR-105	Prensa	
OT-106	Otro (especificar)	

3. A su juicio ¿Qué información estadística necesita, de parte del INE, para mejorar la gestión de su trabajo u organización?

4. ¿Su Institución dispone de datos estadísticos que pudieran servir de utilidad para el Sistema Estadístico Regional ?

SI	
No	

Si su respuesta es SI, favor indicar cuáles



Dirección Regional de Estadísticas  
 Región de Valparaíso  
 Melgarejo 669 Piso 5  
 Fonos: 32-2212676 32-2224010  
 Fax: 32-594811  
 E-Mail: ine.valparaiso@ine.cl

## Encuesta sobre Necesidades de Información Estadística

**Sección I:**

Nombre Servicio/Entidad:

Ámbito (seleccione):

Especificar Otro:

Pertenencia (seleccione):

Si contestó Autónom o/Independiente, pase a Sección II.

Institución (seleccione):

Especificar Otra:

**Sección II:**

	Nombre/Rubro de la Información Estadística	Periodicidad	Desagregación			
			Territorial	Temática	Género	Otra (especificar)
1		▼	▼	▼	▼	
2		▼	▼	▼	▼	
3		▼	▼	▼	▼	
4		▼	▼	▼	▼	
5		▼	▼	▼	▼	
6		▼	▼	▼	▼	
7		▼	▼	▼	▼	
8		▼	▼	▼	▼	
9		▼	▼	▼	▼	
10		▼	▼	▼	▼	

Alternativa Otra, especifique en Obs.

**Sección III:**  
 Nombre persona que contestó la encuesta:

Cargo:

Obs.:

Teléfono:  Anexo:

E-mail:  @

Fecha:

Si su institución requiere más de 10 publicaciones, utilice un segundo formulario e identifique lo adecuadamente antes de remitirlo a: ine.valparaiso@ine.cl o a Melgarejo 669, Piso 5 Valparaíso.



## **INVITACIÓN**

El Instituto Nacional de Estadísticas, Dirección Regional del Maule, tiene el agrado de convocarlos a un taller con motivo de dar a conocer el trabajo efectuado durante el año en curso conforme al Sistema Estadístico Regional (SER) y la propuesta para el año 2009 en esta materia. Dicha actividad se efectuará el día **lunes 15 de diciembre**, en las dependencias de la **Caja de Compensación La Araucana**, ubicada en 2 Norte 740 a las **11:00 horas**.

Cabe destacar que su presencia le daría mayor realce a esta iniciativa tan importante, tanto para las entidades involucradas como para la ciudadanía.

**TALCA, 10 de diciembre de 2008.-**

**SRC: 71-231013/ 238227**