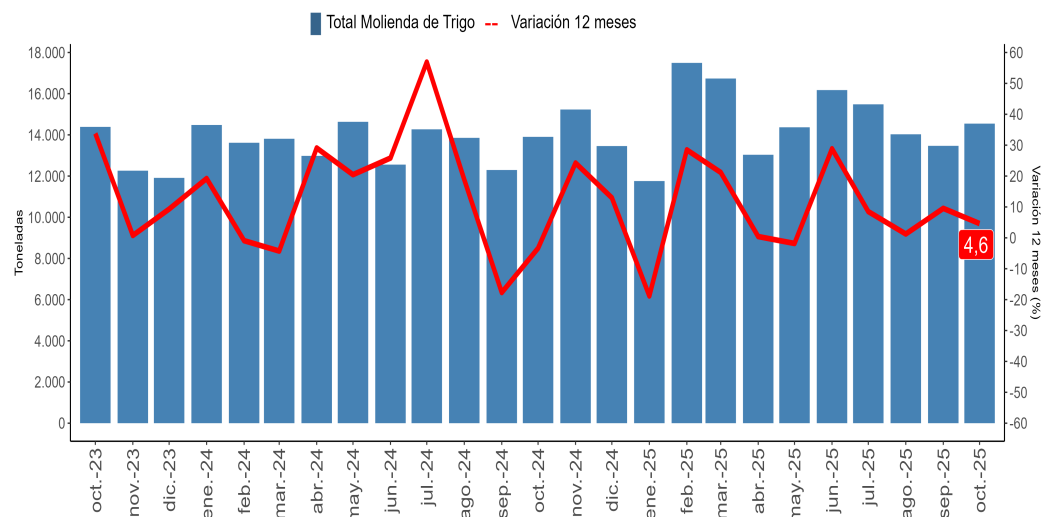


■ La molienda de trigo aumentó 4,6% en octubre de 2025.

■ Evolución Molienda de Trigo de la Región del Biobío y Variación 12 Meses

octubre 2023-octubre 2025



/P: cifras provisionales

Fuente: Instituto Nacional de Estadísticas

Octubre de 2025		
	Toneladas	Variación 12 Meses (%)
Molienda de Trigo Regional		
Molienda Total	14.546	4,6
Productos Molienda	11.612	4,4
Subproductos Molienda	2.934	5,5
Molienda de Trigo Nacional		
Molienda Total	173.741	1,1
Productos Molienda	138.743	3,8
Subproductos Molienda	34.998	-8,5
Acumulado 2025		
	Toneladas	Variación Acumulada (%)
Molienda de Trigo Regional		
Molienda Total	147.090	7,8
Productos Molienda	117.198	8,2
Subproductos Molienda	29.892	6,5
Molienda de Trigo Nacional		
Molienda Total	1.626.929	2,6
Productos Molienda	1.277.648	2,9
Subproductos Molienda	349.281	1,3

MOLIENDA DE TRIGO

Análisis Mensual

La molienda de trigo regional totalizó 14.546 toneladas en octubre de 2025, anotando un crecimiento interanual de 4,6%.

El desempeño obtenido en el análisis interanual fue asociado al mayor procesamiento de productos y subproductos de trigo.

En tanto, se procesaron 173.741 toneladas en el país, nivel que presentó un alza de 1,1%, en doce meses, incidido por la mayor elaboración de productos de trigo.

El 8,4% de la molienda de trigo nacional fue procesada en la Región del Biobío.

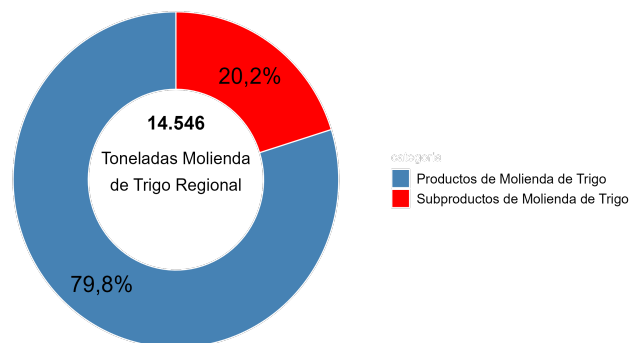
Análisis Acumulado

Se procesaron 147.090 toneladas de molienda de trigo entre enero y octubre del año 2025, acumulando una variación positiva de 7,8%, explicado por el mayor procesamiento de productos y subproductos de trigo.

Asimismo, en el país se procesaron 1.626.929 toneladas en mismo período, acumulando un ascenso de 2,6%, explicado por el mayor procesamiento de productos y subproductos de trigo.

■ Participación Molienda de Trigo, Región del Biobío

octubre 2025

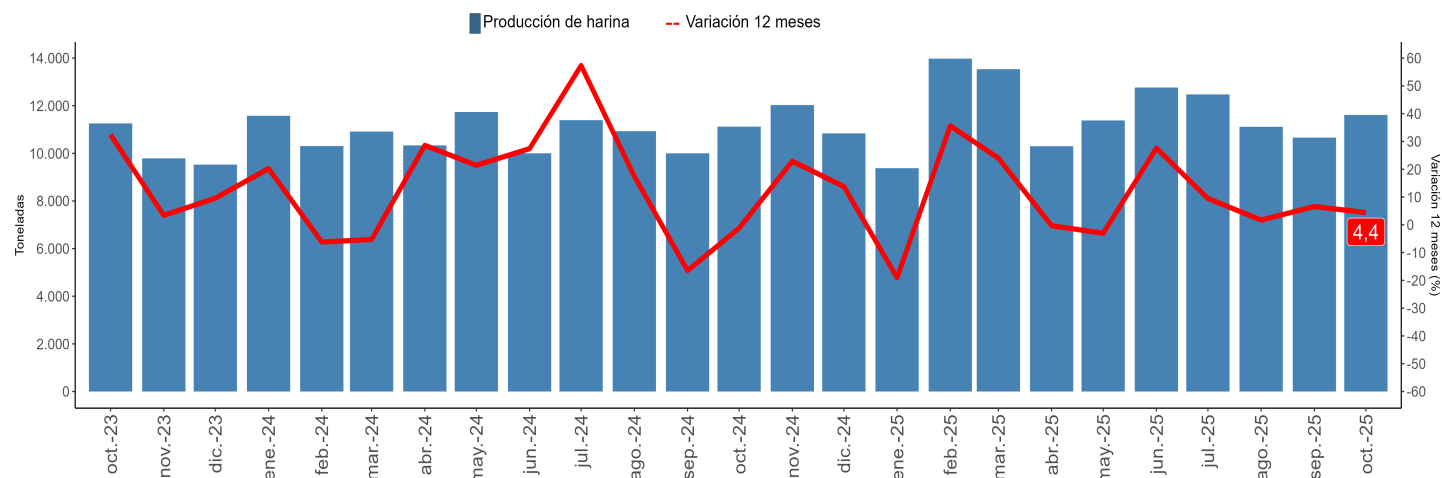


/P: cifras provisionales

Fuente: Instituto Nacional de Estadísticas

■ Evolución Productos de Molienda de Trigo de la Región del Biobío y Variación 12 Meses

octubre 2023- octubre 2025



/P: cifras provisionales

Fuente: Instituto Nacional de Estadísticas

Análisis Mensual

En el mes de octubre se procesaron 11.612 toneladas de productos de trigo a nivel regional, siendo en su totalidad harina de primera, aportando el 79,8% de la molienda regional, nivel que creció 4,4% comparado con octubre del año anterior.

En el país se procesaron 138.743 toneladas de productos de trigo, exhibiendo un alza de 3,8%, en doce meses, explicado por el incremento de todos los productos, destacando la mayor producción de harina de primera (2,3%) y sémola (15,6%).

Los principales productos de trigo elaborados en el país en el mes de análisis fueron harina de primera, con una participación de 86,3%, sémola (5,2%), semolín (3,9%) y harina especial (3,2%).

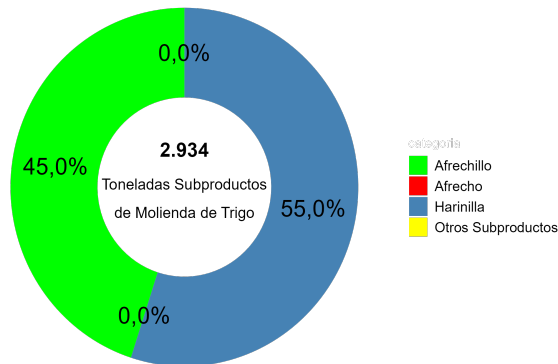
Análisis Acumulado

En lo acumulado al mes de octubre del año 2025 se elaboraron 117.198 toneladas de productos de trigo en la región, mostrando un crecimiento de 8,2%, comparado con igual período del año anterior.

En el mismo período se procesaron 1.277.648 toneladas en el país, acumulando un aumento de 2,9%, explicado principalmente por la mayor producción de harina de primera (2,2%) y harina especial (18,4%).

Participación subproductos de molindeva de trigo, Región del Biobío

octubre 2025



/P: cifras provisionales

Fuente: Instituto Nacional de Estadísticas

Análisis Mensual

El procesamiento de subproductos de trigo totalizó 2.934 toneladas, participando con el 20,2% de la molindeva regional, nivel que creció 5,5% respecto a igual mes del año anterior, resultado de la mayor producción de afrechillo.

Se procesaron 1.321 toneladas de afrechillo, presentando un alza de 18,4% en la comparación interanual, participando con el 45,0% del total de subproductos.

La producción de harinilla disminuyó 3,2% en doce meses, siendo el principal subproducto elaborado en la región, con una participación de 55,0% equivalente a 1.613 toneladas en el mes de análisis.

A nivel nacional se procesaron 34.998 toneladas de subproductos de trigo, presentando un descenso con 8,5% respecto a octubre del año anterior, incidido principalmente por la menor producción de afrechillo (-16,8%) y harinilla (-3,5%).

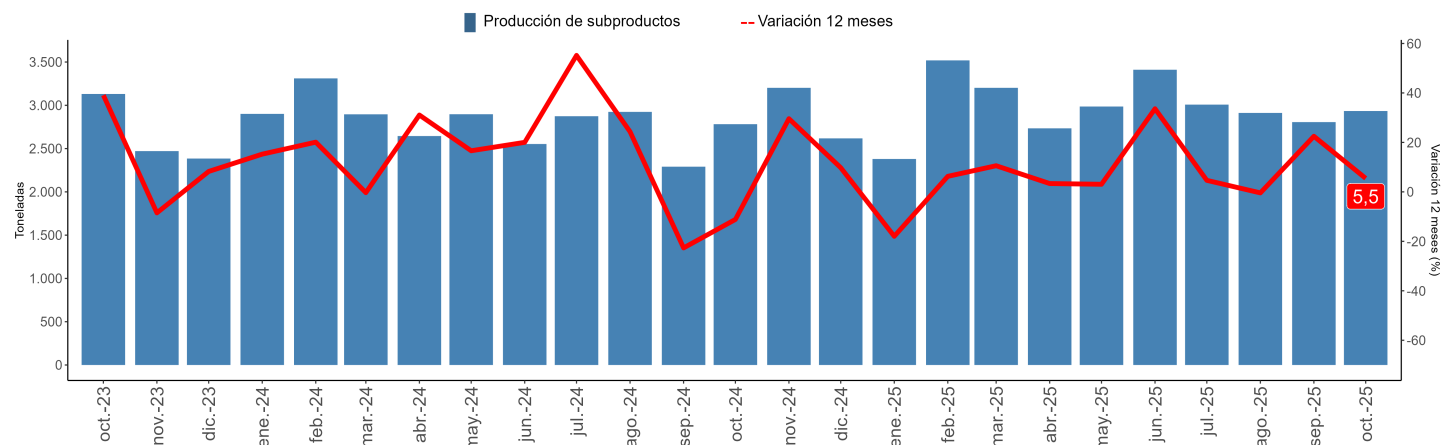
Análisis Acumulado

En lo acumulado al mes de octubre del año 2025 se elaboraron 29.892 toneladas de subproductos de trigo en la Región del Biobío, acumulando un incremento de 6,5%, asociado a la mayor producción de afrechillo (18,1%).

En tanto, en el país se procesaron 349.281 toneladas de subproductos de trigo en mismo período, acumulando un alza de 1,3%, explicado por la mayor producción de afrechillo (4,0%) y afrecho (1,4%).

Evolución Subproductos de Trigo de la Región del Biobío y Variación 12 Meses

octubre 2023-octubre 2025



/P: cifras provisionales 2024 y 2025

Fuente: Instituto Nacional de Estadísticas

Instituto Nacional de Estadísticas

Avenida Prat 390, Piso 3, Concepción

Teléfono (56) 232462800

Correo electrónico: ine.concepcion@ine.gob.cl - <https://regiones.ine.gob.cl/biobio>

