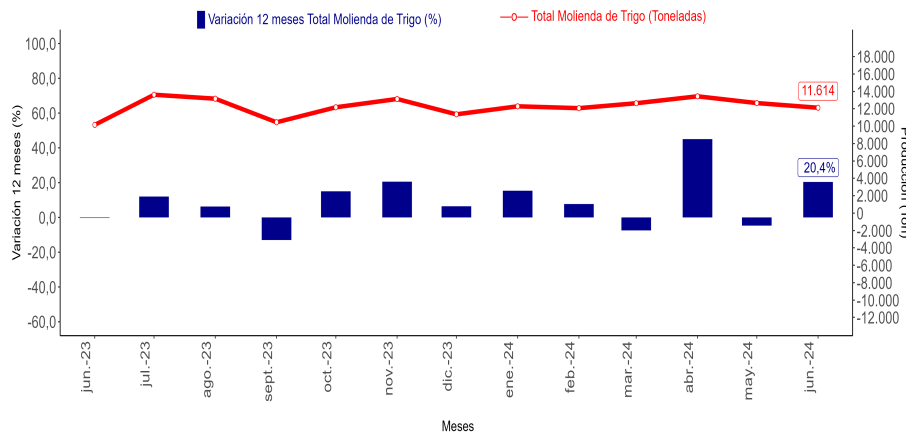


- Durante junio de 2024, la molienda de trigo totalizó **11.614** toneladas y consignó un crecimiento de **20,4%** en doce meses.
- El total de productos de molienda, correspondiente a harina de primera, registró un aumento de **19,2%** en comparación con el mismo mes del año anterior.
- Por su parte, los subproductos anotaron un incremento de **25,6%** respecto a junio de 2023.

■ Evolución Molienda de Trigo en doce meses, regiones de Los Ríos y Los Lagos (junio 2023 - junio 2024)



junio 2024	
Total Molienda de Trigo	
Toneladas	11.614
Variación anual (%)	20,4
Variación mensual (%)	-4,4
Variación acumulada (%)	10,4
Total Productos Molienda de Trigo(*)	
Toneladas	9.358
Variación anual (%)	19,2
Variación mensual (%)	-4,5
Variación acumulada (%)	10,1
Total Subproductos Molienda de Trigo(**)	
Toneladas	2.256
Variación anual (%)	25,6
Variación mensual (%)	-4,1
Variación acumulada (%)	11,7

(*) Productos Molienda de Trigo: producción en toneladas de harina de primera.
(**) Subproductos Molienda de Trigo: producción en toneladas de harinilla, afrecho y afrechillo.

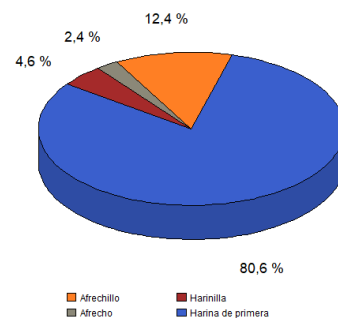
Análisis Regional

En las regiones de Los Ríos y Los Lagos, la producción total de molienda de trigo alcanzó 11.614 toneladas durante junio de 2024, representando el 7,5% de la producción nacional y registrando un crecimiento interanual de 20,4%.

Harina de primera, que corresponde al único producto de molienda en la agrupación regional, registró 9.358 toneladas de producción, presentando una variación de 19,2% respecto a junio de 2023.

Respecto a los subproductos, se produjeron 2.256 toneladas, registrando una variación anual de 25,6%.

■ Participación Molienda de Trigo Productos y Subproductos, regiones de Los Ríos y Los Lagos (junio 2024)



Nota: En algunos casos, la suma de las participaciones difiere del 100%, debido al redondeo de las cifras contenidas en el boletín.

■ Evolución Molienda de Trigo, regiones de Los Ríos y Los Lagos (junio 2023 - junio 2024)

Total Molienda de Trigo	jun-23	jul-23	ago-23	sep-23	oct-23	nov-23	dic-23	ene-24	feb-24	mar-24	abr-24	may-24	jun-24
Producción (Ton)	9.646	13.112	12.655	9.944	11.668	12.622	10.858	11.779	11.567	12.133	12.930	12.152	11.614
Variación anual (%)	-0,3	12,0	6,3	-13,0	15,0	20,6	6,4	15,4	7,7	-7,5	45,0	-4,7	20,4

Nota : Cifras provisionales 2023 y 2024.

¹ Las cifras que se presentan en éste boletín, corresponden a las regiones de Los Ríos y Los Lagos, las cuales fueron sumadas para proteger el secreto estadístico.

Durante junio de 2024, la molienda de trigo de la agrupación regional registró un crecimiento anual de 20,4% en doce meses, igual a 1.968 toneladas más. En este resultado, incidió principalmente el incremento de 19,2% en doce meses de la producción de harina de primera.

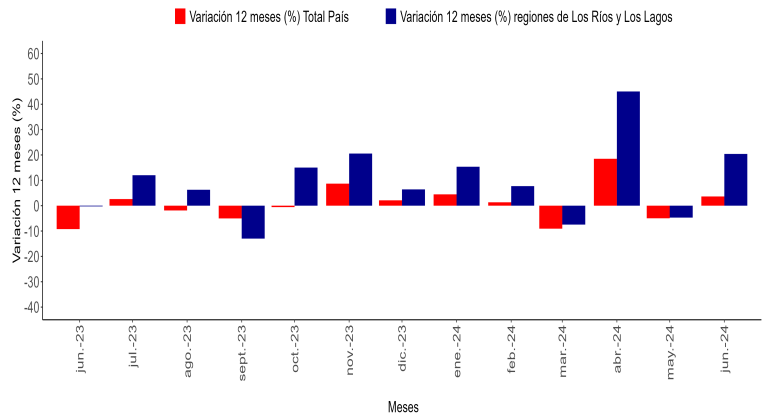
A nivel nacional, la producción de molienda de trigo registró 154.612 toneladas, con una variación anual de 3,6%, equivalente a 5.420 toneladas más. Este resultado obedece primordialmente a una mayor producción de harina de primera, por el lado de los productos de molienda, y afrechillo en el caso de los subproductos.

En el período de análisis, la producción de molienda de trigo del país estuvo liderada por la región Metropolitana con 83.495 toneladas, representando el 54,0% de la producción total del país.

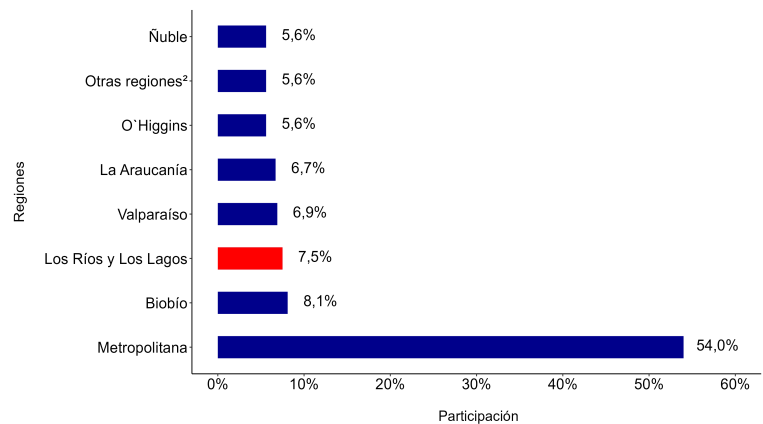
Por su parte, la región de Biobío con 12.556 toneladas, representó el 8,1% de la producción país, ocupando el segundo lugar.

Los Ríos y Los Lagos consignaron el 7,5% del total (11.614 toneladas) ocupando el tercer lugar.

Variación en doce meses Molienda de Trigo, total País y regiones de Los Ríos y Los Lagos (junio 2023 - junio 2024)



Participación regional Molienda de Trigo (junio 2024)



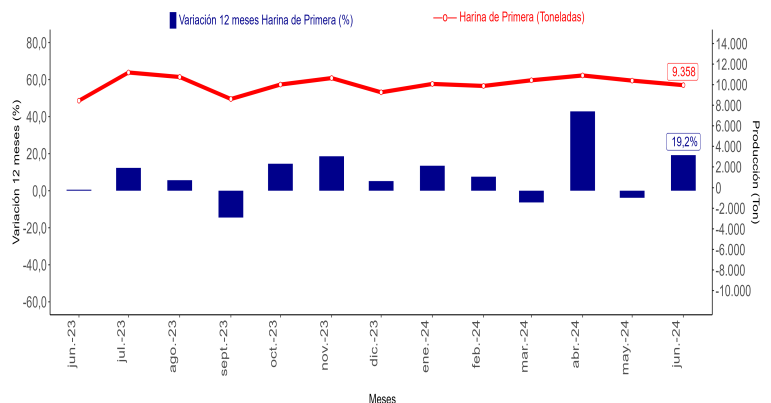
Nota: En algunos casos, la suma de las participaciones difiere del 100%, debido al redondeo de las cifras contenidas en el boletín.

Productos de Molienda de Trigo

En la agrupación regional se procesaron 9.358 toneladas de producto de molienda de trigo, correspondiente únicamente a harina de primera, correspondiente únicamente a harina de primera, consignando una variación de 19,2%, que equivale a 1.508 toneladas más producidas. Este producto representa un 80,6% de la producción total de molienda de trigo, tanto de productos como de subproductos, de la agrupación regional.

Respecto al mes anterior, la elaboración de productos de molienda de trigo presentó un decrecimiento de 4,5%, mientras que en términos acumulados mostró un incremento de 10,1%.

Evolución Productos Molienda de Trigo en doce meses, regiones de Los Ríos y Los Lagos (junio 2023 - junio 2024)

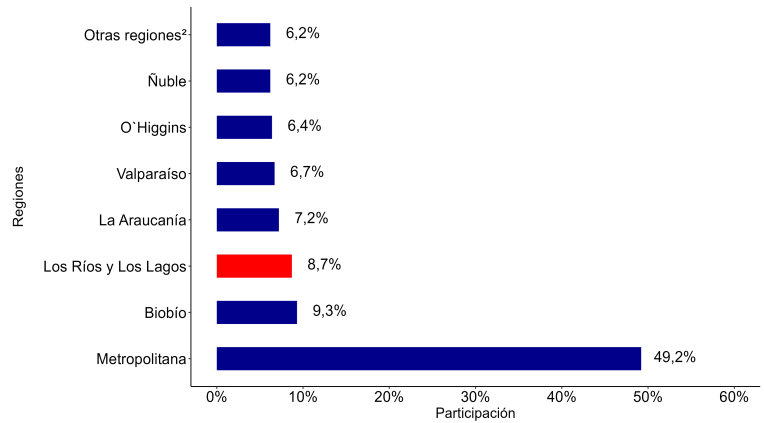


(2) Otras regiones: se agrupan las regiones II, IV, VII y XV, con el fin de asegurar el cumplimiento del secreto estadístico

En el país, la producción de harina de primera fue equivalente a 107.341 toneladas y estuvo liderada por la región Metropolitana (52.797 toneladas), con una participación de 49,2% del total nacional.

La producción de harina de primera de la región de Biobío (10.003 toneladas) representó el 9,3% de la producción a nivel nacional, ocupando el segundo lugar, mientras que Los Ríos y Los Lagos (9.358 toneladas) registraron una participación de 8,7%, ocupando el tercer lugar.

Participación regional en Producción de Harina de Primera (junio 2024)



Nota: En algunos casos, la suma de las participaciones difiere del 100%, debido al redondeo de las cifras contenidas en el boletín.

Subproductos de Molienda de Trigo

En junio de 2024, la producción total de subproductos de las regiones de Los Ríos y Los Lagos fue de 2.256 toneladas, registrando un incremento de 25,6% equivalente a 460 toneladas más y representando el 19,4% de la producción total de molienda de trigo (productos y subproductos) de la agrupación regional. Esta variación se debió principalmente al aumento de 33,9% de la producción de afrechillo.

Respecto al mes anterior, se registró un decrecimiento de 4,1%. Por otro lado, la variación acumulada correspondió a un incremento de 11,7%.

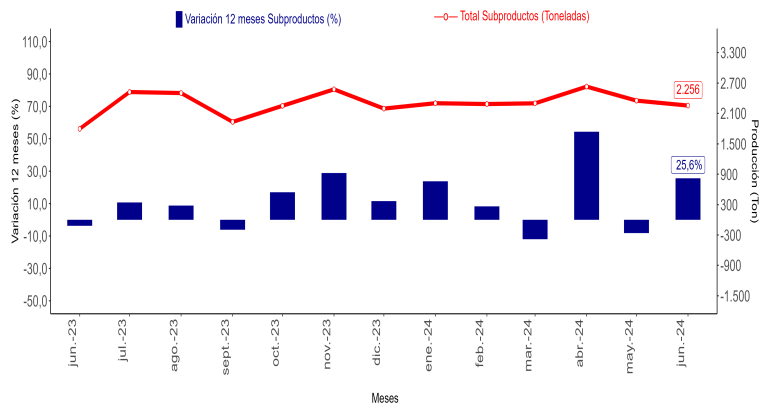
A nivel nacional, la producción de subproductos de molienda de trigo alcanzó un total de 32.910 toneladas, registrando un incremento de 1,7% en doce meses igual a 540 toneladas.

En los Ríos y Los Lagos la producción de afrechillo correspondió a 1.445 toneladas, presentando un aumento de 33,9% en doce meses, consiguando una participación de 64,1% del total de subproductos elaborados en la agrupación regional.

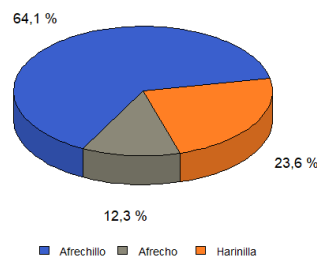
Por otro lado, la producción de harinilla en la agrupación regional (533 toneladas) aumentó 44,4% en doce meses, anotando una participación de 23,6% en el total de subproductos de molienda de trigo.

En tanto, se procesaron 278 toneladas de afrecho, registrando una disminución anual de 20,1%. Esta producción representa el 12,3% de los subproductos de molienda elaborados en la agrupación regional.

Evolución Subproductos Molienda de Trigo en doce meses, regiones de Los Ríos y Los Lagos (junio 2023 - junio 2024)



Participación Subproductos Molienda de Trigo, regiones de Los Ríos y Los Lagos. (junio 2024)



Nota: En algunos casos, la suma de las participaciones difiere del 100%, debido al redondeo de las cifras contenidas en el boletín.

Instituto Nacional de Estadísticas

Juan Soler Manfredini N°11, Edificio Plaza, Piso 11 Of. 1102, Puerto Montt, Chile

Fono: 23 2463000

Correo electrónico: ine.puertomontt@ine.cl - regiones.ine.cl/los-lagos/inicio

