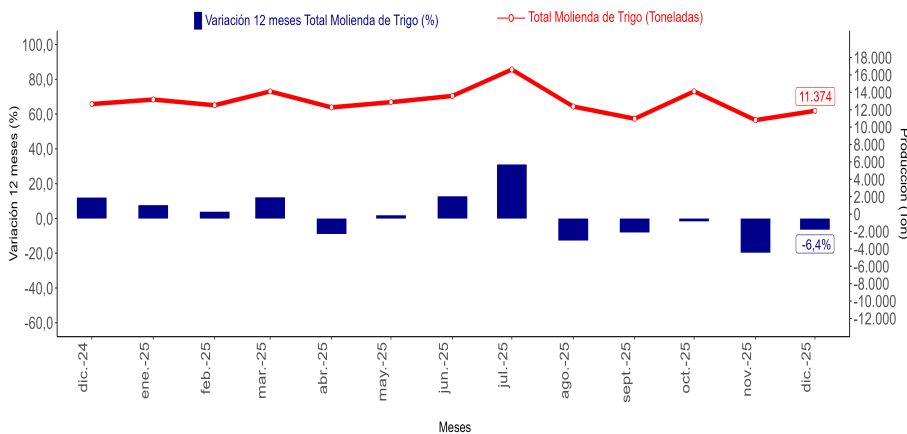


- Durante diciembre de 2025, la molienda de trigo totalizó **11.374** toneladas y consignó un decrecimiento de **6,4%** en doce meses.
- El total de productos de molienda, correspondiente a harina de primera, registró una disminución de **4,9%** en comparación con el mismo mes del año anterior.
- Por su parte, los subproductos anotaron una disminución de **12,6%** respecto a diciembre de 2024.

■ Evolución Molienda de Trigo en doce meses, regiones de Los Ríos y Los Lagos (diciembre 2024 - diciembre 2025)



diciembre 2025

Total Molienda de Trigo	
Toneladas	11.374
Variación anual (%)	-6,4
Variación mensual (%)	10,4
Variación acumulada (%)	0,7
Total Productos Molienda de Trigo(*)	
Toneladas	9.262
Variación anual (%)	-4,9
Variación mensual (%)	11,9
Variación acumulada (%) (**)	0,0
Total Subproductos Molienda de Trigo(**)	
Toneladas	2.112
Variación anual (%)	-12,6
Variación mensual (%)	4,3
Variación acumulada (%)	3,5

(*) Productos Molienda de Trigo: producción en toneladas de harina de primera.

(**) Subproductos Molienda de Trigo: producción en toneladas de harinilla, afrecho y afrechillo.

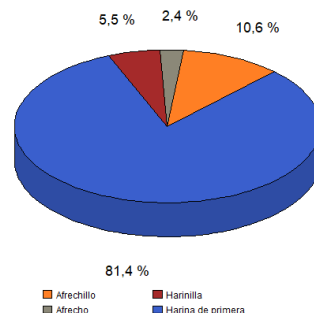
Análisis Regional

En las regiones de Los Ríos y Los Lagos, la producción total de molienda de trigo alcanzó 11.374 toneladas durante diciembre de 2025, representando el 7,7% de la producción nacional y registrando un decrecimiento interanual de 6,4%.

Harina de primera, que corresponde al único producto de molienda en la agrupación regional, registró 9.262 toneladas de producción, presentando una disminución de 4,9% respecto a diciembre de 2024.

Respecto a los subproductos, se produjeron 2.112 toneladas, registrando una variación anual negativa de 12,6%.

■ Participación Molienda de Trigo Productos y Subproductos, regiones de Los Ríos y Los Lagos (diciembre 2025)



Nota: En algunos casos, la suma de las participaciones difiere del 100%, debido al redondeo de las cifras contenidas en el boletín.

■ Evolución Molienda de Trigo, regiones de Los Ríos y Los Lagos (diciembre 2024 - diciembre 2025)

Total Molienda de Trigo	dic-24	ene-25	feb-25	mar-25	abr-25	may-25	jun-25	jul-25	ago-25	sep-25	oct-25	nov-25	dic-25
Producción (Ton)	12.155	12.673	12.019	13.604	11.772	12.370	13.088	16.125	11.869	10.469	13.615	10.305	11.374
Variación anual (%)		11,9	7,6	3,9	12,1	-9,0	1,8	12,7	31,1	-12,7	-8,1	-1,6	-19,7

Nota : Cifras provisionales 2024 y 2025.

¹ Las cifras que se presentan en este boletín, corresponden a las regiones de Los Ríos y Los Lagos, las cuales fueron sumadas para proteger el secreto estadístico.

(**) La variación acumulada corresponde a -0,01%.

Durante diciembre de 2025, la molienda de trigo de la agrupación regional registró un decrecimiento anual de 6,4% en doce meses, igual a 781 toneladas menos. En este resultado, incidió principalmente el descenso de 4,9% en doce meses de la producción de harina de primera.

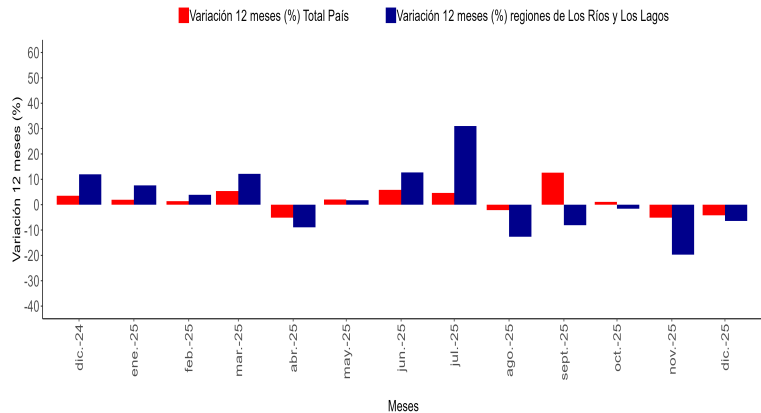
A nivel nacional, la producción de molienda de trigo registró 147.004 toneladas, con una variación anual de -4,2%, equivalente a 6.502 toneladas menos. Este resultado obedece primordialmente a una menor producción de harina de primera, por el lado de los productos de molienda, y harinilla en el caso de los subproductos.

En el período de análisis, la producción de molienda de trigo del país estuvo liderada por la región Metropolitana con 79.456 toneladas, representando el 54,1% de la producción total del país.

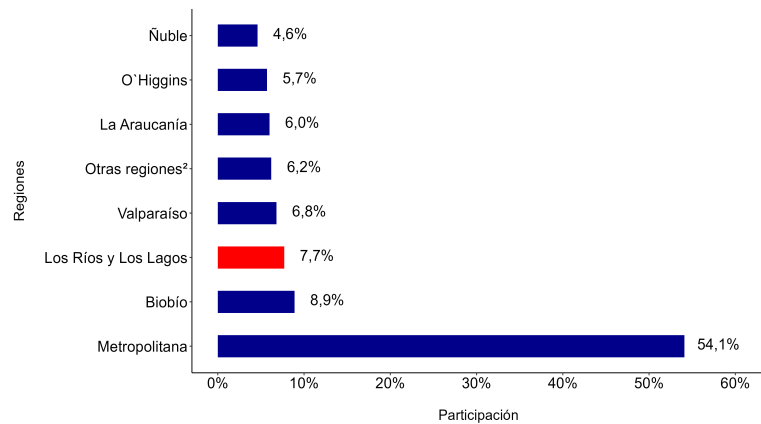
Por su parte, la región de Biobío con 13.156 toneladas, representó el 8,9% de la producción país, ocupando el segundo lugar.

Los Ríos y Los Lagos consignaron el 7,7% del total (11.374 toneladas) ocupando el tercer lugar.

Variación en doce meses Molienda de Trigo, total País y regiones de Los Ríos y Los Lagos (diciembre 2024 - diciembre 2025)



Participación regional Molienda de Trigo (diciembre 2025)

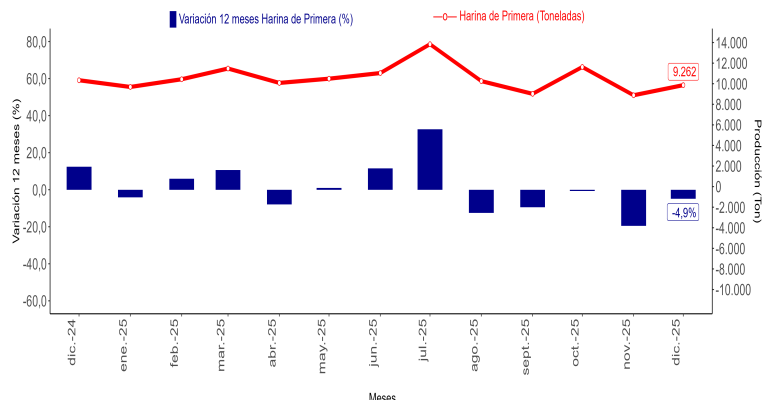


Productos de Molienda de Trigo

En la agrupación regional se procesaron 9.262 toneladas de producto de molienda de trigo, correspondiente únicamente a harina de primera, consignando una variación de -4,9%, que equivale a 476 toneladas menos producidas. Este producto representa un 81,4% de la producción total de molienda de trigo, tanto de productos como de subproductos, de la agrupación regional.

Respecto al mes anterior, la elaboración de productos de molienda de trigo presentó un crecimiento de 11,9%, mientras que en términos acumulados mostró nula variación.

Evolución Productos Molienda de Trigo en doce meses, regiones de Los Ríos y Los Lagos (diciembre 2024 - diciembre 2025)

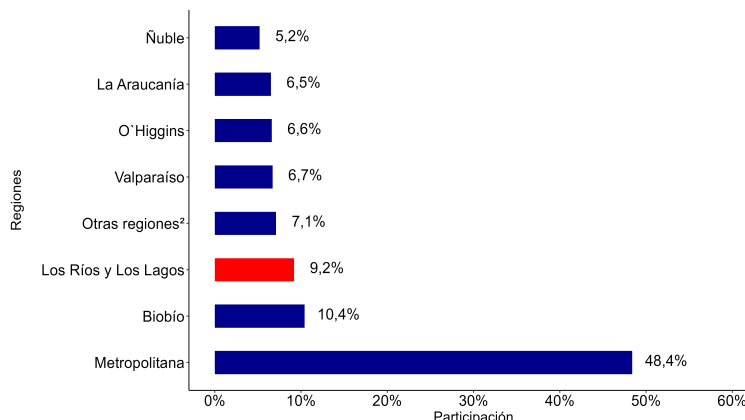


(2) Otras regiones: se agrupan las regiones II, IV, VII y XV, con el fin de asegurar el cumplimiento del secreto estadístico

En el país, la producción de harina de primera fue equivalente a 100.387 toneladas y estuvo liderada por la región Metropolitana (48.565 toneladas), con una participación de 48,4% del total nacional.

La producción de harina de primera de la región de Biobío (10.420 toneladas) representó el 10,4% de la producción a nivel nacional, ocupando el segundo lugar, mientras que Los Ríos y Los Lagos (9.262 toneladas) registraron una participación de 9,2%, ocupando el tercer lugar.

Participación regional en Producción de Harina de Primera (diciembre 2025)



Nota: En algunos casos, la suma de las participaciones difiere del 100%, debido al redondeo de las cifras contenidas en el boletín.

Subproductos de Molienda de Trigo

En diciembre de 2025, la producción total de subproductos de las regiones de Los Ríos y Los Lagos fue de 2.112 toneladas, registrando una disminución de 12,6% equivalente a 305 toneladas menos y representando el 18,6% de la producción total de molienda de trigo (productos y subproductos) de la agrupación regional. Esta variación se debió principalmente a la disminución de 14,3% de la producción de afrechillo.

Respecto al mes anterior, se registró un crecimiento de 4,3%. Por otro lado, la variación acumulada correspondió a un incremento de 3,5%.

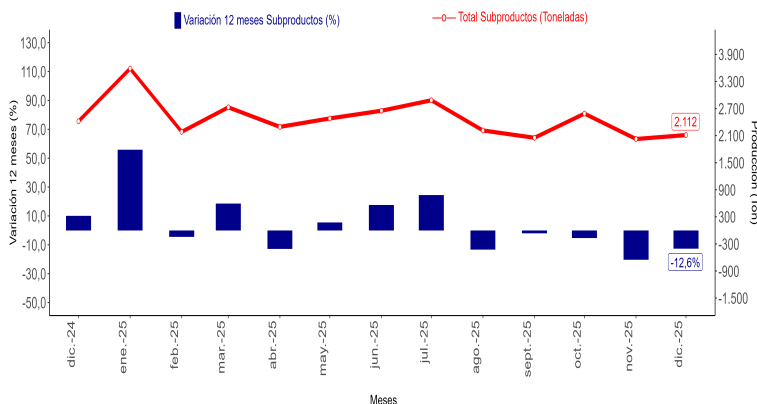
A nivel nacional, la producción de subproductos de molienda de trigo alcanzó un total de 31.324 toneladas, registrando un decrecimiento de 5,8% en doce meses igual a 1.933 toneladas.

En los Ríos y Los Lagos la producción de afrechillo correspondió a 1.209 toneladas, presentando una disminución de 14,3% en doce meses, consignando una participación de 57,2% del total de subproductos elaborados en la agrupación regional.

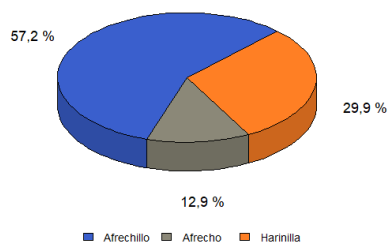
Por otro lado, la producción de harinilla en la agrupación regional (631 toneladas) disminuyó 0,6% en doce meses, anotando una participación de 29,9% en el total de subproductos de molienda de trigo.

En tanto, se procesaron 272 toneladas de afrecho, registrando una disminución anual de 26,9%. Esta producción representa el 12,9% de los subproductos de molienda elaborados en la agrupación regional.

Evolución Subproductos Molienda de Trigo en doce meses, regiones de Los Ríos y Los Lagos (diciembre 2024 - diciembre 2025)



Participación Subproductos Molienda de Trigo, regiones de Los Ríos y Los Lagos. (diciembre 2025)



Instituto Nacional de Estadísticas
Juan Soler Manfredini, N°11, edificio Torre Plaza, piso 11, Puerto Montt, Chile
Teléfono: 23-2463000
Correo electrónico: ine.puertomontt@ine.gob.cl - <https://regiones.ine.gob.cl/los-lagos/inicio>

