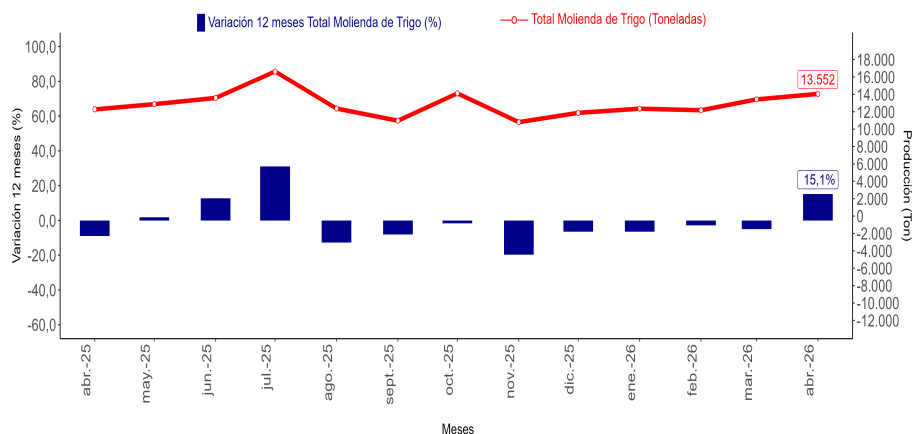


- Durante abril de 2026, la molienda de trigo totalizó **13.552** toneladas y consignó un crecimiento de **15,1%** en doce meses.
- El total de productos de molienda, correspondiente a harina de primera, registró un aumento de **12,7%** en comparación con el mismo mes del año anterior.
- Por su parte, los subproductos anotaron un incremento de **25,1%** respecto a abril de 2025.

## ■ Evolución Molienda de Trigo en doce meses, regiones de Los Ríos y Los Lagos (abril 2025 - abril 2026)



abril 2026	
<b>Total Molienda de Trigo</b>	
Toneladas	13.552
Variación anual (%)	15,1
Variación mensual (%)	4,9
Variación acumulada (%)	-0,1
<b>Total Productos Molienda de Trigo(*)</b>	
Toneladas	10.683
Variación anual (%)	12,7
Variación mensual (%)	5,8
Variación acumulada (%)	1,0
<b>Total Subproductos Molienda de Trigo(**)</b>	
Toneladas	2.869
Variación anual (%)	25,1
Variación mensual (%)	1,6
Variación acumulada (%)	-4,5

(\*) Productos Molienda de Trigo: producción en toneladas de harina de primera.  
(\*\*) Subproductos Molienda de Trigo: producción en toneladas de harinilla, afrecho y afrechillo.

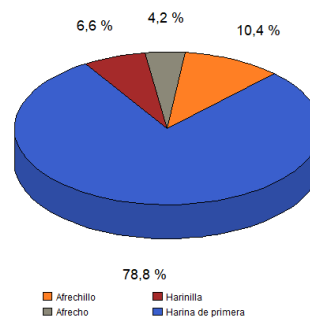
## Análisis Regional

En las regiones de Los Ríos y Los Lagos, la producción total de molienda de trigo alcanzó 13.552 toneladas durante abril de 2026, representando el 8,3% de la producción nacional y registrando un crecimiento interanual de 15,1%.

Harina de primera, que corresponde al único producto de molienda en la agrupación regional, registró 10.683 toneladas de producción, presentando una variación de 12,7% respecto a abril de 2025.

Respecto a los subproductos, se produjeron 2.869 toneladas, registrando una variación anual de 25,1%.

## ■ Participación Molienda de Trigo Productos y Subproductos, regiones de Los Ríos y Los Lagos (abril 2026)



## ■ Evolución Molienda de Trigo, regiones de Los Ríos y Los Lagos (abril 2025 - abril 2026)

Total Molienda de Trigo	abr-25	may-25	jun-25	jul-25	ago-25	sep-25	oct-25	nov-25	dic-25	ene-26	feb-26	mar-26	abr-26
Producción (Ton)	11.772	12.370	13.088	16.125	11.869	10.469	13.615	10.305	11.374	11.851	11.671	12.919	13.552
Variación anual (%)	-9,0	1,8	12,7	31,1	-12,7	-8,1	-1,6	-19,7	-6,4	-6,5	-2,9	-5,0	15,1

Nota : Cifras provisionales 2025 y 2026.

<sup>1</sup> Las cifras que se presentan en éste boletín, corresponden a las regiones de Los Ríos y Los Lagos, las cuales fueron sumadas para proteger el secreto estadístico.

## Molienda de Trigo

Durante abril de 2026, la molienda de trigo de la agrupación regional registró un crecimiento anual de 15,1% en doce meses, igual a 1.780 toneladas más. En este resultado, incidió principalmente el incremento de 12,7% en doce meses de la producción de harina de primera.

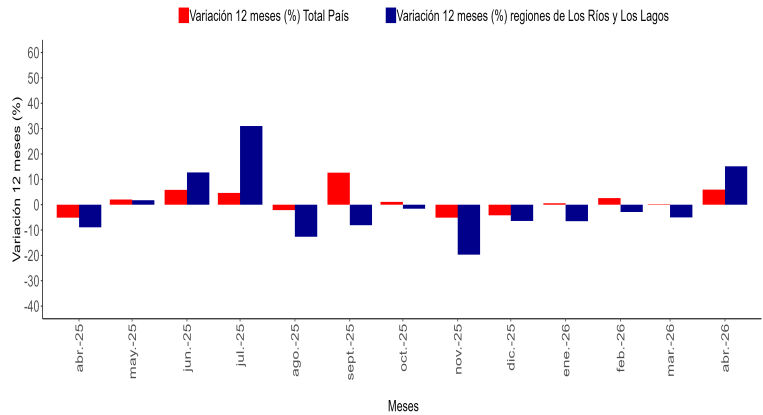
A nivel nacional, la producción de molienda de trigo registró 164.197 toneladas, con una variación anual de 5,9%, equivalente a 9.161 toneladas más. Este resultado obedece primordialmente a una mayor producción de harina de primera, por el lado de los productos de molienda, y harinilla en el caso de los subproductos.

En el período de análisis, la producción de molienda de trigo del país estuvo liderada por la región Metropolitana con 84.289 toneladas, representando el 51,3% de la producción total del país.

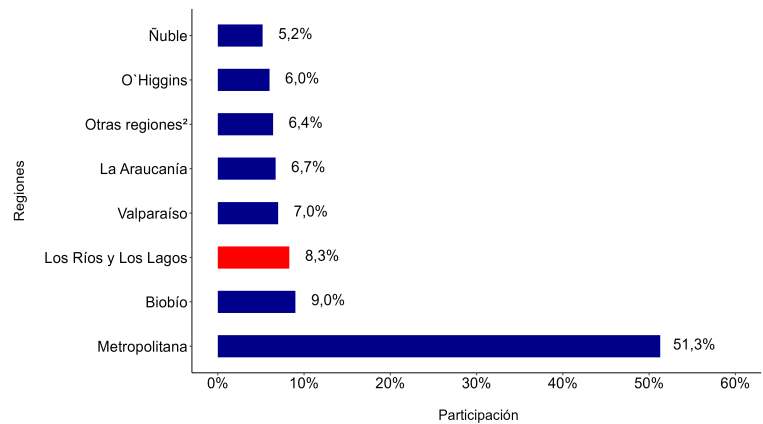
Por su parte, la región de Biobío con 14.776 toneladas, representó el 9,0% de la producción país, ocupando el segundo lugar.

Los Ríos y Los Lagos consignaron el 8,3% del total (13.552 toneladas) ocupando el tercer lugar.

### Variación en doce meses Molienda de Trigo, total País y regiones de Los Ríos y Los Lagos (abril 2025 - abril 2026)



### Participación regional Molienda de Trigo (abril 2026)



Nota: En algunos casos, la suma de las participaciones difiere del 100%, debido al redondeo de las cifras contenidas en el boletín.

## Productos de Molienda de Trigo

En la agrupación regional se procesaron 10.683 toneladas de producto de molienda de trigo, correspondiente únicamente a harina de primera, correspondiente únicamente a harina de primera, consignando una variación de 12,7%, que equivale a 1.205 toneladas más producidas. Este producto representa un 78,8% de la producción total de molienda de trigo, tanto de productos como de subproductos, de la agrupación regional.

Respecto al mes anterior, la elaboración de productos de molienda de trigo presentó un crecimiento de 5,8%, mientras que en términos acumulados mostró un incremento de 1,0%.

### Evolución Productos Molienda de Trigo en doce meses, regiones de Los Ríos y Los Lagos (abril 2025 - abril 2026)

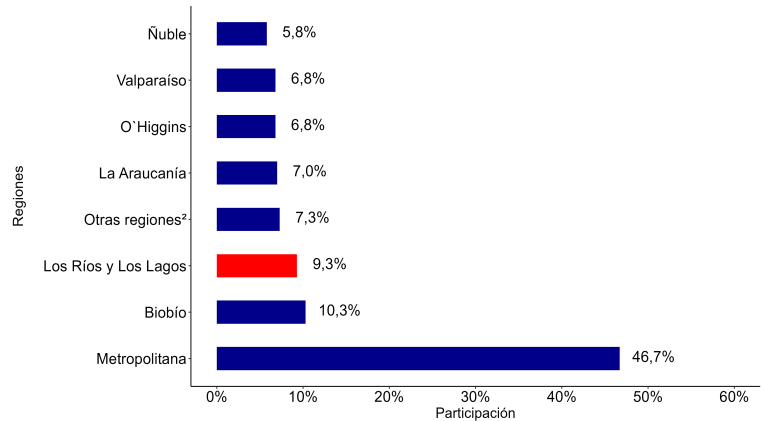


(2) Otras regiones: se agrupan las regiones II, IV, VII y XV, con el fin de asegurar el cumplimiento del secreto estadístico

En el país, la producción de harina de primera fue equivalente a 114.357 toneladas y estuvo liderada por la región Metropolitana (53.422 toneladas), con una participación de 46,7% del total nacional.

La producción de harina de primera de la región de Biobío (11.730 toneladas) representó el 10,3% de la producción a nivel nacional, ocupando el segundo lugar, mientras que Los Ríos y Los Lagos (10.683 toneladas) registraron una participación de 9,3%, ocupando el tercer lugar.

### Participación regional en Producción de Harina de Primera (abril 2026)



### Subproductos de Molienda de Trigo

En abril de 2026, la producción total de subproductos de las regiones de Los Ríos y Los Lagos fue de 2.869 toneladas, registrando un incremento de 25,1% equivalente a 575 toneladas más y representando el 21,2% de la producción total de molienda de trigo (productos y subproductos) de la agrupación regional. Esta variación se debió principalmente al aumento de 98,6% de la producción de afrecho.

Respecto al mes anterior, se registró un crecimiento de 1,6%. Por otro lado, la variación acumulada correspondió a una disminución de 4,5%.

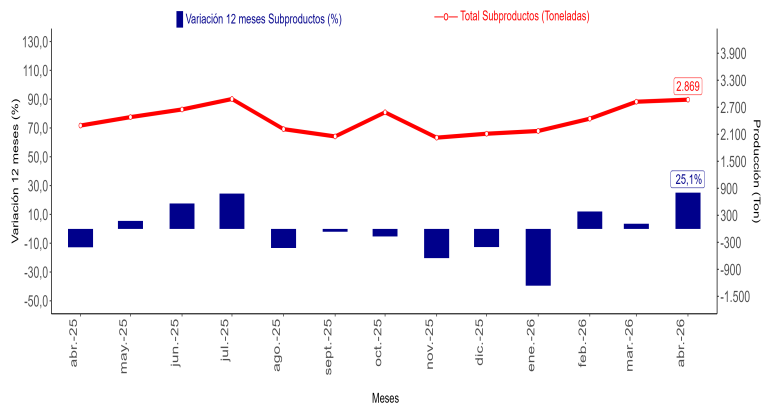
A nivel nacional, la producción de subproductos de molienda de trigo alcanzó un total de 37.393 toneladas, registrando un incremento de 8,2% en doce meses igual a 2.824 toneladas.

En los Ríos y Los Lagos la producción de afrechillo correspondió a 1.410 toneladas, presentando un aumento de 13,5% en doce meses, consignando una participación de 49,1% del total de subproductos elaborados en la agrupación regional.

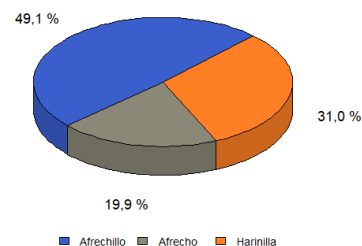
Por otro lado, la producción de harinilla en la agrupación regional (889 toneladas) aumentó 16,2% en doce meses, anotando una participación de 31,0% en el total de subproductos de molienda de trigo.

En tanto, se procesaron 570 toneladas de afrecho, registrando un crecimiento anual de 98,6%. Esta producción representa el 19,9% de los subproductos de molienda elaborados en la agrupación regional.

### Evolución Subproductos Molienda de Trigo en doce meses, regiones de Los Ríos y Los Lagos (abril 2025 - abril 2026)



### Participación Subproductos Molienda de Trigo, regiones de Los Ríos y Los Lagos. (abril 2026)



Instituto Nacional de Estadísticas  
 Juan Soler Manfredini, N°11, edificio Torre Plaza, piso 11, Puerto Montt, Chile  
 Teléfono: 23-2463000  
 Correo electrónico: ine.puertomontt@ine.gob.cl - <https://regiones.ine.gob.cl/los-lagos/inicio>

