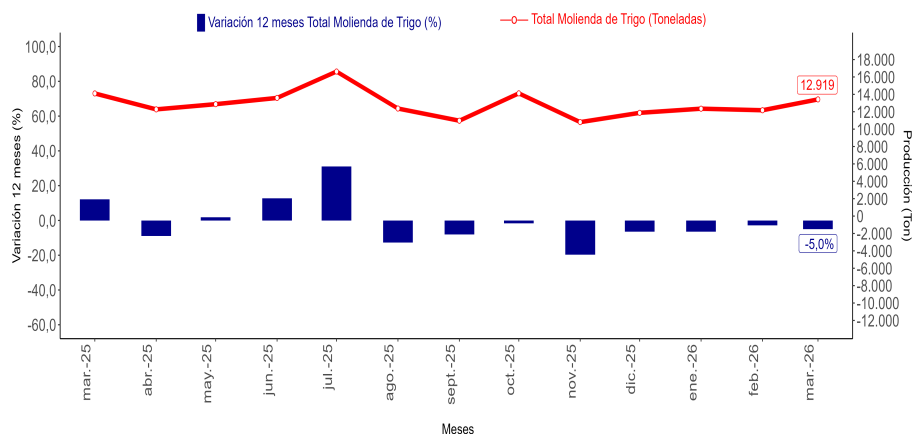


- Durante marzo de 2026, la molienda de trigo totalizó **12.919** toneladas y consignó un decrecimiento de **5,0%** en doce meses.
- El total de productos de molienda, correspondiente a harina de primera, registró una disminución de **7,2%** en comparación con el mismo mes del año anterior.
- Por su parte, los subproductos anotaron un incremento de **3,5%** respecto a marzo de 2025.

### ■ Evolución Molienda de Trigo en doce meses, regiones de Los Ríos y Los Lagos (marzo 2025 - marzo 2026)



marzo 2026	
<b>Total Molienda de Trigo</b>	
Toneladas	12.919
Variación anual (%)	-5,0
Variación mensual (%)	10,7
Variación acumulada (%)	-4,8
<b>Total Productos Molienda de Trigo(*)</b>	
Toneladas	10.096
Variación anual (%)	-7,2
Variación mensual (%)	9,4
Variación acumulada (%)	-2,7
<b>Total Subproductos Molienda de Trigo(**)</b>	
Toneladas	2.823
Variación anual (%)	3,5
Variación mensual (%)	15,4
Variación acumulada (%)	-12,4

(\*) Productos Molienda de Trigo: producción en toneladas de harina de primera.

(\*\*) Subproductos Molienda de Trigo: producción en toneladas de harinilla, afrecho y afrechillo.

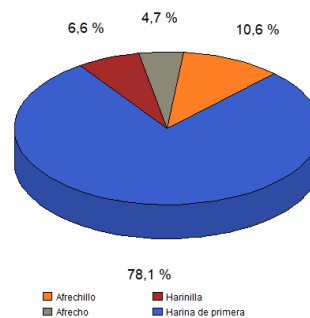
### Análisis Regional

En las regiones de Los Ríos y Los Lagos, la producción total de molienda de trigo alcanzó 12.919 toneladas durante marzo de 2026, representando el 7,7% de la producción nacional y registrando un decrecimiento interanual de 5,0%.

Harina de primera, que corresponde al único producto de molienda en la agrupación regional, registró 10.096 toneladas de producción, presentando una disminución de 7,2% respecto a marzo de 2025.

Respecto a los subproductos, se produjeron 2.823 toneladas, registrando una variación anual de 3,5%.

### ■ Participación Molienda de Trigo Productos y Subproductos, regiones de Los Ríos y Los Lagos (marzo 2026)



### Evolución Molienda de Trigo, regiones de Los Ríos y Los Lagos (marzo 2025 - marzo 2026)

Total Molienda de Trigo	mar-25	abr-25	may-25	jun-25	jul-25	ago-25	sep-25	oct-25	nov-25	dic-25	ene-26	feb-26	mar-26
Producción (Ton)	13.604	11.772	12.370	13.088	16.125	11.869	10.469	13.615	10.305	11.374	11.851	11.671	12.919
Variación anual (%)	12,1	-9,0	1,8	12,7	31,1	-12,7	-8,1	-1,6	-19,7	-6,4	-6,5	-2,9	-5,0

Nota : Cifras provisionales 2025 y 2026.

<sup>1</sup> Las cifras que se presentan en éste boletín, corresponden a las regiones de Los Ríos y Los Lagos, las cuales fueron sumadas para proteger el secreto estadístico.

Durante marzo de 2026, la molienda de trigo de la agrupación regional registró un decrecimiento anual de 5,0% en doce meses, igual a 685 toneladas menos. En este resultado, incidió principalmente el descenso de 7,2% en doce meses de la producción de harina de primera.

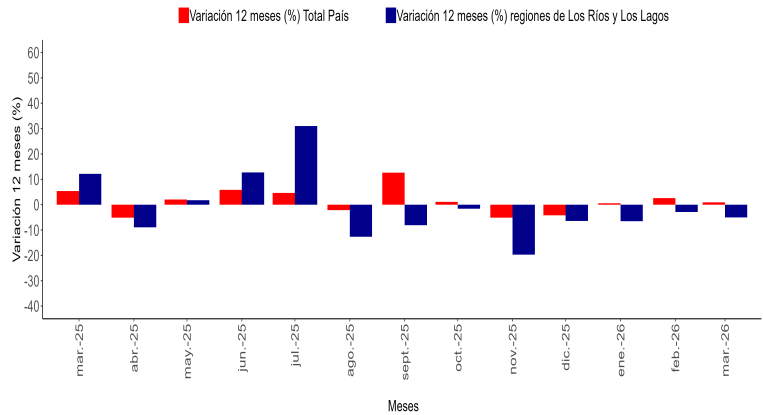
A nivel nacional, la producción de molienda de trigo registró 166.908 toneladas, con una variación anual de 0,9%, equivalente a 1.537 toneladas más. Este resultado obedece primordialmente a una mayor producción de harina especial, por el lado de los productos de molienda, y harinilla en el caso de los subproductos.

En el período de análisis, la producción de molienda de trigo del país estuvo liderada por la región Metropolitana con 91.821 toneladas, representando el 55,0% de la producción total del país.

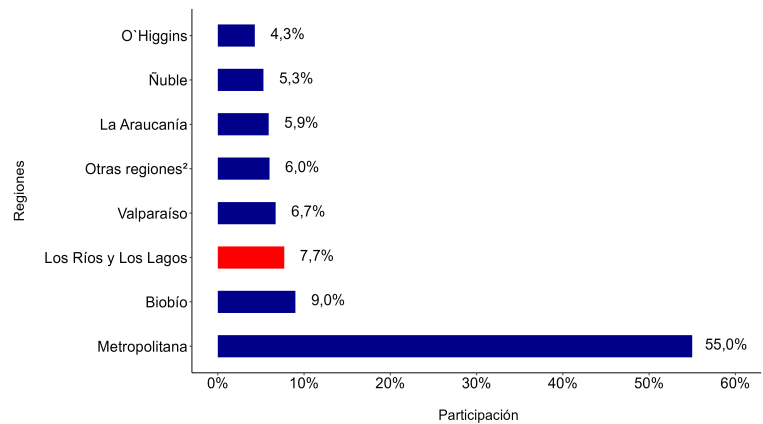
Por su parte, la región de Biobío con 14.968 toneladas, representó el 9,0% de la producción país, ocupando el segundo lugar.

Los Ríos y Los Lagos consignaron el 7,7% del total (12.919 toneladas) ocupando el tercer lugar.

### Variación en doce meses Molienda de Trigo, total País y regiones de Los Ríos y Los Lagos (marzo 2025 - marzo 2026)



### Participación regional Molienda de Trigo (marzo 2026)



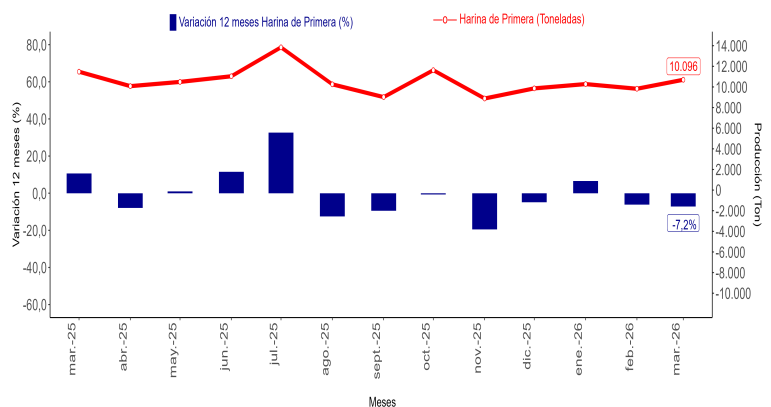
Nota: En algunos casos, la suma de las participaciones difiere del 100%, debido al redondeo de las cifras contenidas en el boletín.

## Productos de Molienda de Trigo

En la agrupación regional se procesaron 10.096 toneladas de producto de molienda de trigo, correspondiente únicamente a harina de primera, consignando una variación de -7,2%, que equivale a 781 toneladas menos producidas. Este producto representa un 78,1% de la producción total de molienda de trigo, tanto de productos como de subproductos, de la agrupación regional.

Respecto al mes anterior, la elaboración de productos de molienda de trigo presentó un crecimiento de 9,4%, mientras que en términos acumulados mostró un decrecimiento de 2,7%.

### Evolución Productos Molienda de Trigo en doce meses, regiones de Los Ríos y Los Lagos (marzo 2025 - marzo 2026)

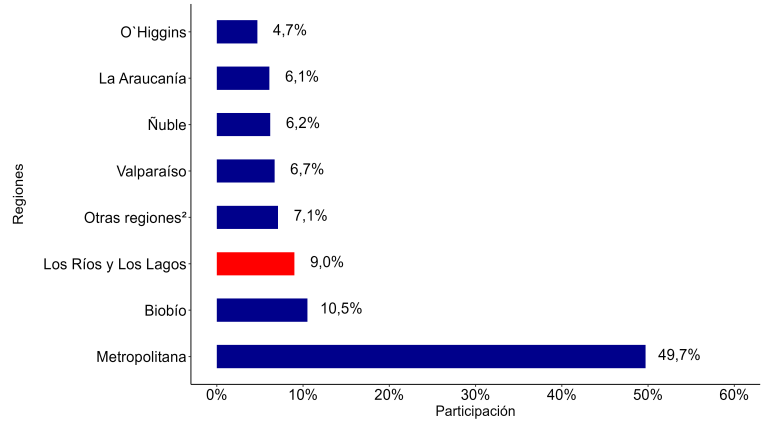


(2) Otras regiones: se agrupan las regiones II, IV, VII y XV, con el fin de asegurar el cumplimiento del secreto estadístico

En el país, la producción de harina de primera fue equivalente a 112.760 toneladas y estuvo liderada por la región Metropolitana (56.098 toneladas), con una participación de 49,7% del total nacional.

La producción de harina de primera de la región de Biobío (11.792 toneladas) representó el 10,5% de la producción a nivel nacional, ocupando el segundo lugar, mientras que Los Ríos y Los Lagos (10.096 toneladas) registraron una participación de 9,0%, ocupando el tercer lugar.

### Participación regional en Producción de Harina de Primera (marzo 2026)



### Subproductos de Molienda de Trigo

En marzo de 2026, la producción total de subproductos de las regiones de Los Ríos y Los Lagos fue de 2.823 toneladas, registrando un incremento de 3,5% equivalente a 96 toneladas más y representando el 21,9% de la producción total de molienda de trigo (productos y subproductos) de la agrupación regional. Esta variación se debió únicamente al aumento de 71,6% de la producción de afrecho.

Respecto al mes anterior, se registró un crecimiento de 15,4%. Por otro lado, la variación acumulada correspondió a una disminución de 12,4%.

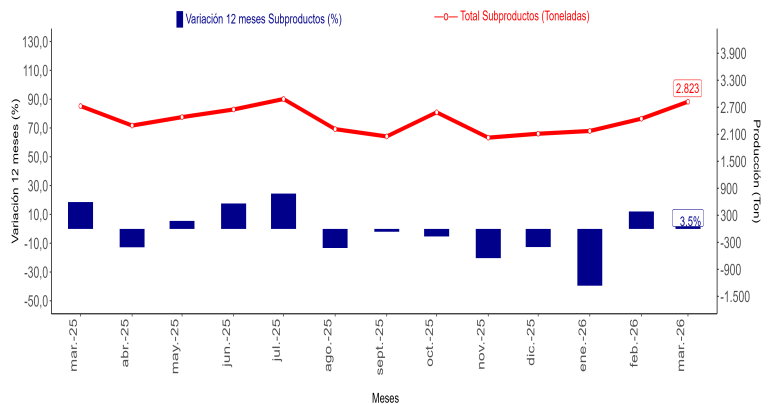
A nivel nacional, la producción de subproductos de molienda de trigo alcanzó un total de 36.031 toneladas, registrando un decrecimiento de 1,9% en doce meses igual a 704 toneladas.

En los Ríos y Los Lagos la producción de afrechillo correspondió a 1.366 toneladas, presentando una disminución de 9,5% en doce meses, consiguando una participación de 48,4% del total de subproductos elaborados en la agrupación regional.

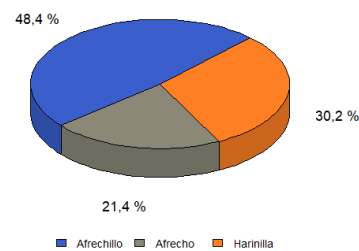
Por otro lado, la producción de harinilla en la agrupación regional (853 toneladas) disminuyó 1,5% en doce meses, anotando una participación de 30,2% en el total de subproductos de molienda de trigo.

En tanto, se procesaron 604 toneladas de afrecho, registrando un crecimiento anual de 71,6%. Esta producción representa el 21,4% de los subproductos de molienda elaborados en la agrupación regional.

### Evolución Subproductos Molienda de Trigo en doce meses, regiones de Los Ríos y Los Lagos (marzo 2025 - marzo 2026)



### Participación Subproductos Molienda de Trigo, regiones de Los Ríos y Los Lagos. (marzo 2026)



Instituto Nacional de Estadísticas  
 Juan Soler Manfredini, N°11, edificio Torre Plaza, piso 11, Puerto Montt, Chile  
 Teléfono: 23-2463000  
 Correo electrónico: ine.puertomontt@ine.gob.cl - <https://regiones.ine.gob.cl/los-lagos/inicio>

