

- Durante julio de 2024 se registraron **16.185** pernoctaciones a nivel regional, aumentando **21,1%** en comparación a igual mes del año 2023.
- La tasa de ocupación regional en habitaciones fue de **13,8%**, aumentando **1,26** puntos porcentuales (pp.) en su comparación interanual.
- El RevPAR<sup>1</sup> fue **\$8.025** a nivel regional, anotando una variación de **34,4%** en doce meses.
- El ADR<sup>2</sup> fue **\$58.145** a nivel regional, aumentando **22,2%** respecto al mismo período de 2023.

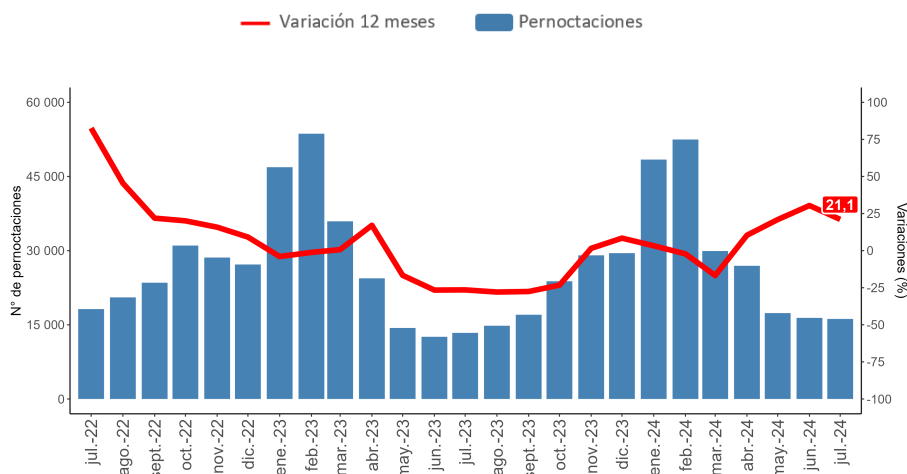
### Pernoctaciones

#### Total regional

Durante julio de 2024, se registró un total de 16.185 pernoctaciones en establecimientos de alojamiento turístico, aumentando 21,1% interanualmente, presentando una variación acumulada de 3,3% en lo que va del año 2024.

#### Evolución pernoctaciones a nivel regional

Pernoctaciones y variación en 12 meses (julio 2022 - julio 2024)



EMAT		
Julio de 2024		
	Total regional	Var. 12 meses (%)
<b>Pernoctaciones</b>		
Total	16.185	21,1
<b>Llegadas</b>		
Total	8.843	30,8
<b>Estancia media<sup>(*)</sup></b>		
Total	1,83	-7,5
<b>RevPAR</b>		
Total	\$8.025	34,4
<b>ADR</b>		
Total	\$58.145	22,2
	<b>Total regional</b>	<b>Var. 12 meses (pp.)</b>
<b>Tasa ocupación en habitaciones<sup>(**)</sup></b>		
Total	13,8%	1,26
<b>Tasa ocupación en plazas<sup>(**)</sup></b>		
Total	8,5%	1,35

(\*) Unidad de medida: noches de estancia.

(\*\*) Dado que las Tasas de ocupación (habitaciones y plazas) corresponden a porcentajes, la variación a doce meses se explica por la diferencia entre las dos tasas, expresada en puntos porcentuales.

### PERNOCTACIONES SEGÚN REGIÓN / Julio 2024

	Arica y Parinacota	Tarapacá	Antofagasta	Atacama	Coquimbo	Valparaíso	Metropolitana	O'Higgins	Maule	Ñuble	Biobío	La Araucanía	Los Ríos	Los Lagos	Aysén	Magallanes
<b>Total</b>	22.320	63.921	134.739	43.044	81.510	203.690	711.052	48.979	39.813	64.702	68.838	78.340	31.859	139.222	16.185	26.249
<b>Var. 12M (%)</b>	28,3	-43,8	12,5	-17,1	-35,2	5,1	29,5	2,8	-16,1	35,6	3,0	7,7	-16,7	3,1	21,1	-28,0

<sup>1</sup>Revenue Per Available Room (RevPAR) corresponde al Ingreso promedio por habitación disponible. Se expresa en pesos chilenos corrientes.

<sup>2</sup>Average Daily Rate (ADR) es la Tarifa promedio diaria de la unidad de alojamiento ocupada. Se expresa en pesos chilenos corrientes. Para fines analíticos, este indicador es considerado como la Tarifa Promedio mensual de una unidad de alojamiento ocupada.

**Nota:** las cifras del mes en análisis son provisionales.

**Nota técnica:** se sugiere tener cautela en el análisis de la información proporcionada, complementando el análisis con los indicadores de variabilidad asociados. Se recomienda revisar las notas técnicas publicadas en el siguiente link: <https://www.ine.gov.cl/estadisticas/economia/comercio-servicios-y-turismo/actividad-del-turismo>.

## Llegadas de pasajeros

En julio de 2024, se registró un total regional de 8.843 llegadas de pasajeros a establecimientos de alojamiento turístico, presentando una variación positiva de 30,8% respecto a julio 2023.

## Tasa de ocupación en habitaciones

Durante el mes de julio del año 2024, se registró una tasa de ocupación en habitaciones<sup>3</sup> de 13,8%, aumentando 1,26 pp. al compararlo con julio 2023.

## RevPAR<sup>4</sup> - Ingreso por habitación disponible

En julio de 2024, los establecimientos de alojamiento turístico en la región registraron en promedio un ingreso de \$8.025 por habitación disponible, aumentando 34,4% en doce meses.

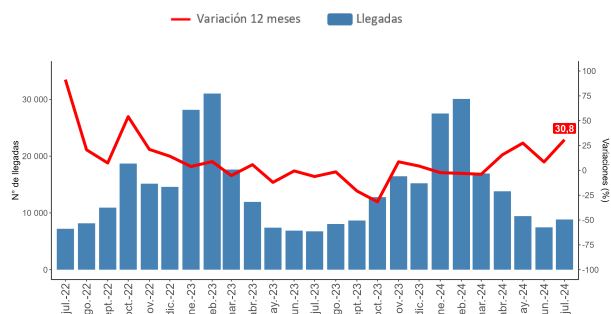
## ADR<sup>4</sup> - Tarifa promedio

Durante julio de 2024, los establecimientos de alojamiento turístico registraron una tarifa promedio por habitación de \$58.145, anotando una variación interanual de 22,2%.

## Evolución llegada de pasajeros a nivel regional

Llegadas y variación en 12 meses.

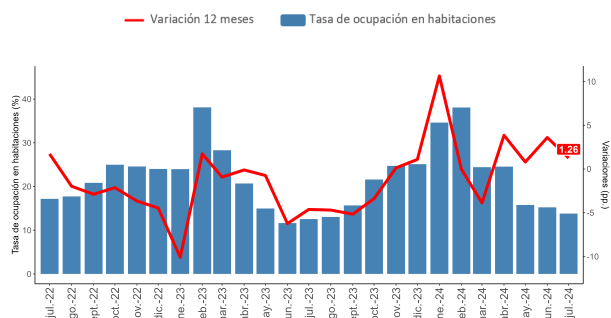
(julio 2022 - julio 2024)



## Evolución tasa de ocupación en habitaciones

Tasa y variación en 12 meses.

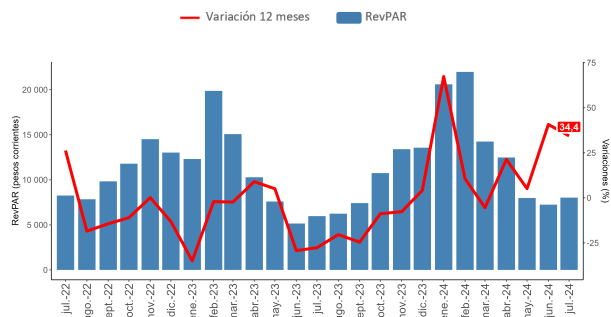
(julio 2022 - julio 2024)



## Evolución RevPAR - Ingreso por habitación disponible

RevPAR y variación en 12 meses.

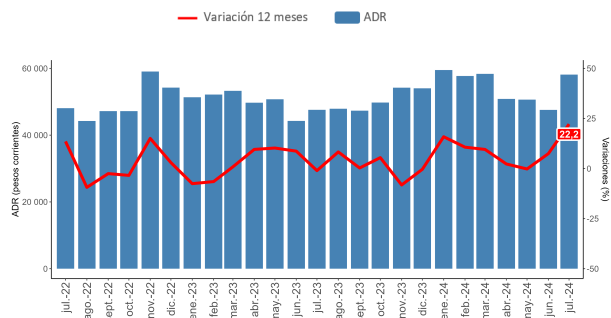
(julio 2022 - julio 2024)



## Evolución ADR - Tarifa promedio

ADR y variación en 12 meses.

(julio 2022 - julio 2024)



<sup>3</sup> El resultado considera la ocupación de todos los días de funcionamiento (no sólo fin de semana), para la población en estudio.

<sup>4</sup> Las variaciones porcentuales de los indicadores RevPAR y ADR se realizaron a precios corrientes entre los períodos de comparación.

## Glosario

**Llegadas:** corresponde al número total de pasajeros que realizan una o más pernoctaciones seguidas en el mismo establecimiento de alojamiento turístico. Se clasifican según origen de residencia (Chile y Extranjero).

**Pernoctaciones:** corresponde al número total de noches que los pasajeros alojan en el establecimiento.

**Estancia media de pasajeros:** corresponde a la cantidad de noches que en promedio los pasajeros permanecen en los establecimientos de alojamiento turístico.

**Tasa de ocupación en habitaciones:** corresponde al grado de ocupación de las habitaciones disponibles. Se expresa en porcentaje.

**Tasa de ocupación en plazas:** corresponde al grado de ocupación de las plazas disponibles. Se expresa en porcentaje.

**Ingreso por habitación disponible (Revenue Per Available Room, RevPAR):** mide el rendimiento del ingreso por alojamiento según el total de habitaciones disponibles. Se expresa en pesos chilenos corrientes.

**Tarifa promedio (Average Daily Rate, ADR):** estimación del precio promedio por habitación. Se expresa en pesos chilenos corrientes.

## Rectificaciones del período<sup>5</sup>

Fecha	Región	Destino turístico	Clase
Julio 2023	Coquimbo	La Serena y Coquimbo	Hotel
		Resto región	Hotel
		Valle del Elqui	Otros
	Valparaíso	Resto región	Hotel
		Ñuble	Chillán y Ñuble
	Los Lagos	Lago Llanquihue y Todos los Santos	Otros
	Aysén del Gral. Carlos Ibáñez del Campo	Carretera Austral Norte	Otros
Magallanes y de la Antártica Chilena	Resto región	Otros	
Junio 2024	Tarapacá	Iquique	Hotel
	Coquimbo	La Serena y Coquimbo	Otros
		Valle del Elqui	Otros
	Valparaíso	Litoral de Los Poetas	Hotel
		Valparaíso, Viña del Mar y Concón	Hotel
			Otros
	Metropolitana de Santiago	Santiago urbano	Otros
	Ñuble	Chillán y Ñuble	Otros
	Aysén del Gral. Carlos Ibáñez del Campo	Aysén y Coyhaique	Otros
		Carretera Austral Norte	Otros
		Carretera Austral Sur	Otros
Magallanes y de la Antártica Chilena	Punta Arenas y Estrecho de Magallanes	Hotel	

<sup>5</sup> Para más detalle, ver separata técnica: "Actualización de la política de rectificación y revisión de cifras", febrero 2023, en [www.ine.gob.cl](http://www.ine.gob.cl)