

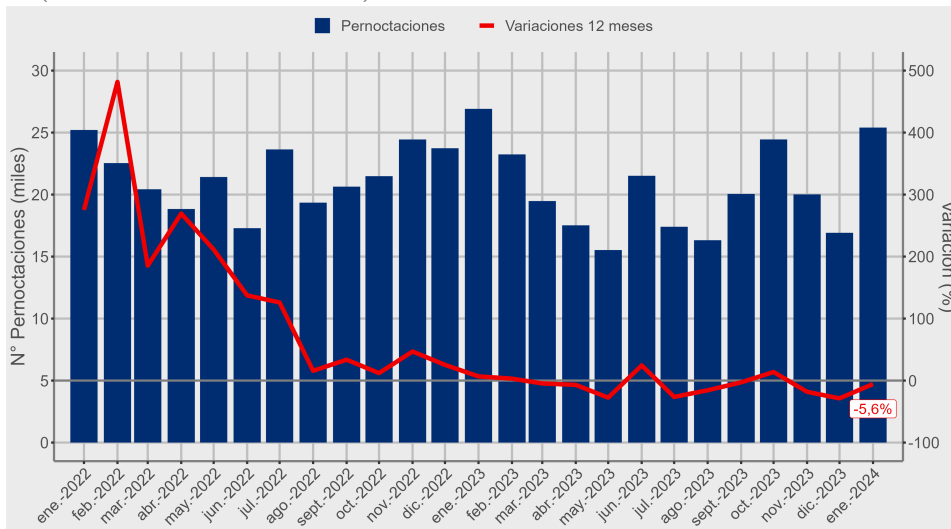
- Durante enero de 2024 se registró **25.403** pernотaciones a nivel regional, disminuyendo **5,6%** en comparación a igual mes del año 2023.
- La tasa de ocupación regional en habitaciones fue **46,3%**, creciendo **1,58** puntos porcentuales (pp.) en su comparación interanual.
- El RevPAR¹ en Arica y Parinacota alcanzó un valor de **\$18.842**, subiendo **9,6%** en doce meses.
- El ADR² fue **\$40.719** a nivel regional, anotando un alza de **5,9%** en relación al mismo mes del año anterior.

Pernотaciones

Durante el mes de enero de 2024 se registró un total regional de 25.403 pernотaciones en establecimientos de alojamiento turístico, disminuyendo 5,6% con respecto al mismo mes del año anterior.

■ Evolución de las pernотaciones, Región de Arica y Parinacota

Pernотaciones y variación en 12 meses
(enero de 2022 - enero de 2024)



ENERO DE 2024		
	Total Regional	Var. 12 meses (%)
Pernотaciones		
Total	25.403	-5,6%
Llegada		
Total	12.340	-26,6%
Estancia media*		
Total	2,06	28,7%
RevPAR		
Total	\$18.842	9,6%
ADR		
Total	\$40.719	5,9%
	Total Regional	Var. 12 meses (pp.)
Tasa de ocupación en habitaciones**		
Total	46,3%	1,58 pp.
Tasa de ocupación en plazas**		
Total	28,9%	-2,30 pp.

(*) Unidad de medida: noches de estancia.
(**) Dado que las tasas de ocupación (habitaciones y plazas) corresponden a porcentajes, la variación a doce meses se explica por la diferencia entre las dos tasas, expresada en puntos porcentuales.

Nota técnica: las restricciones a la movilidad adoptadas en el contexto de la emergencia sanitaria asociada al COVID-19, desde marzo de 2020 en adelante, afectaron de manera coyuntural y estructural al sector turismo, provocando que aumentara el cierre total o parcial de establecimientos de alojamiento y, con ello, se elevaran los coeficientes de variación asociados a las estimaciones presentadas. Se sugiere tener cautela en el análisis de la información proporcionada, complementando el análisis con los indicadores de variabilidad asociados. Se recomienda revisar las notas técnicas publicadas en el siguiente link: <https://www.ine.gob.cl/estadisticas/economia/comercio-servicios-y-turismo/actividad-del-turismo>.

PERNOТACIONES SEGÚN REGIÓN / enero 2024

	Arica y Parinacota	Tarapacá	Antofagasta	Atacama	Coquimbo	Valparaiso	Metropolitana	O'Higgins	Maule	Ñuble	Biobío	La Araucanía	Los Ríos	Los Lagos	Aysén	Magallanes
TOTAL	25.403	102.656	143.138	53.971	154.830	296.322	520.618	64.840	63.764	42.223	87.020	122.681	60.878	179.634	48.419	110.320
VAR 12M (%)	-5,6	-13,3	5,0	-9,8	-17,6	-1,4	24,9	-2,9	-23,7	-8,4	13,2	8,5	-16,9	-4,1	3,3	25,0

Nota 1: Las cifras del mes de análisis son provisionales.

¹ Revenue Per Available Room (RevPAR), corresponde al ingreso promedio por habitación disponible. Se expresa en pesos chilenos corrientes.

² Average Daily Rate (ADR), es la tarifa promedio diaria de la unidad de alojamiento ocupada. Se expresa en pesos chilenos corrientes. Para fines analíticos, este indicador es considerado como la tarifa promedio mensual de una unidad de alojamiento ocupada.

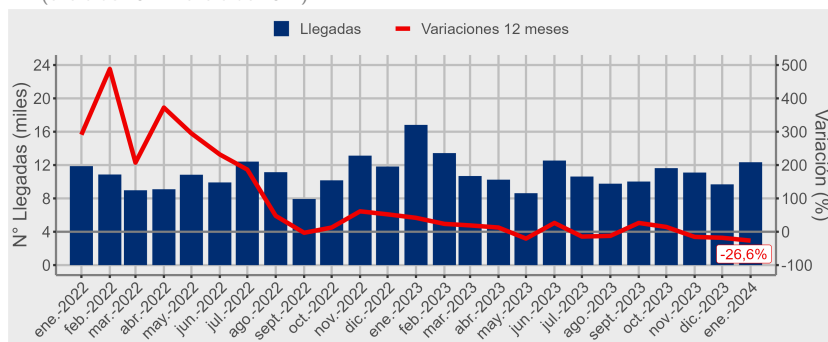
Indicadores Principales

Llegadas

Durante el mes de análisis, se registró un total regional de 12.340 llegadas de pasajeros a establecimientos de alojamiento turístico, disminuyendo 26,6% con respecto a igual mes del año anterior.

■ Evolución de las llegadas, Región de Arica y Parinacota

Llegadas y variación en 12 meses
(enero de 2022 - enero de 2024)

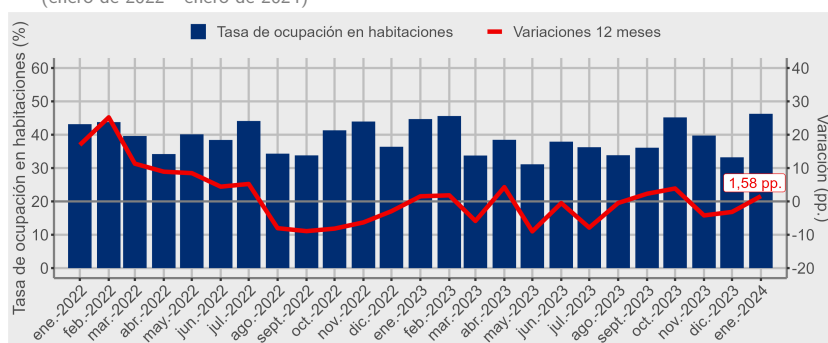


Tasa de ocupación en habitaciones

En enero de 2024, se registró una tasa de ocupación en habitaciones³ de 46,3%, incrementando 1,58 puntos porcentual (pp.) en doce meses.

■ Evolución tasa de ocupación en habitaciones, Región de Arica y Parinacota

Tasa de ocupación en habitaciones y variación en 12 meses
(enero de 2022 - enero de 2024)

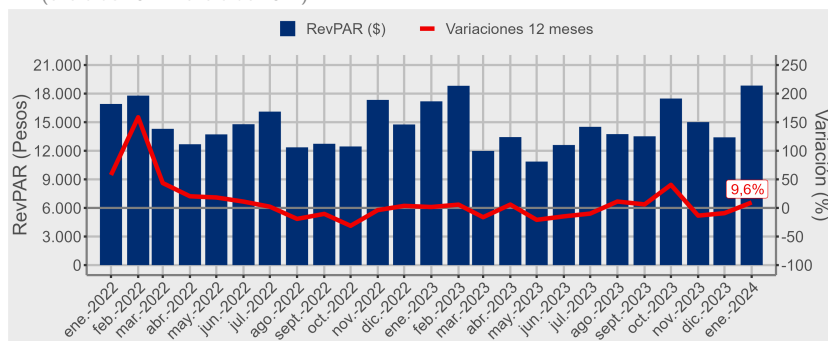


RevPAR - Ingreso por habitación disponible

Durante el mes de análisis, los establecimientos de alojamiento turístico registraron en promedio \$18.842 de ingreso por habitación disponible (RevPAR), aumentando 9,6% en doce meses⁴.

■ Evolución RevPAR, Región de Arica y Parinacota

RevPAR y variación en 12 meses
(enero de 2022 - enero de 2024)

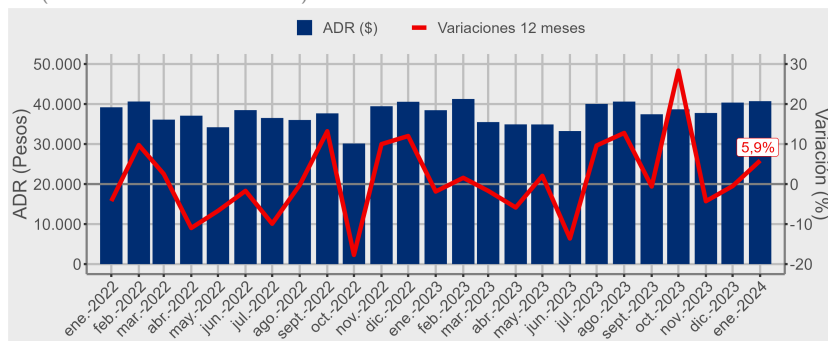


ADR - Tarifa promedio

En el mes de enero de 2024, los establecimientos de alojamiento turístico registraron una tarifa promedio diaria (ADR) de \$40.719 por habitación vendida, exhibiendo un alza de 5,9% interanualmente.

■ Evolución ADR, Región de Arica y Parinacota

ADR y variación en 12 meses
(enero de 2022 - enero de 2024)



³ El resultado considera la ocupación de todos los días de funcionamiento (no solo el fin de semana), para la aprobación del estudio.

⁴ Las variaciones porcentuales de los indicadores RevPAR y ADR se realizaron a precios corrientes entre los periodos de comparación.

Glosario

Pernoctaciones: Corresponde al número total de noches que los pasajeros se alojan en el establecimiento de alojamiento turístico. Se clasifican según lugar de residencia (Chile y extranjero).

Llegadas: Corresponde al número total de pasajeros que realizan una o más Pernoctaciones seguidas en el mismo establecimiento de alojamiento turístico. Se clasifica según el origen de la región de residencia (Chile y extranjero).

Estancia media: Corresponde a la cantidad de noches que en promedio los pasajeros permanecen en los establecimientos de alojamiento turístico.

Tasa de ocupación en habitaciones: Corresponde al grado de ocupación de las habitaciones disponibles. Se expresa en porcentaje.

Tasa de ocupación en plazas: Corresponde al grado de ocupación de las plazas disponibles. Se expresa en porcentaje.

Ingreso por habitación disponible (*Revenue Per Available Room, RevPAR*): Mide el rendimiento del ingreso por alojamiento según el total de habitaciones disponibles. Se expresa en pesos chilenos corrientes.

Tarifa promedio (*Average Daily Rate, ADR*): Estimación del precio promedio por habitación ocupada. Se expresa en pesos chilenos corrientes.

Instituto Nacional de Estadísticas
Sotomayor 216, quinto piso, Arica, Chile
Teléfono (56) 232463500

Correo electrónico: ine.arica@ine.gob.cl - regiones.ine.cl/arica-y-parinacota



Rectificaciones del período⁵

Las rectificaciones realizadas en este período fueron:

Fecha	Región	Destino Turístico	Clase
ene-23	Antofagasta	Antofagasta	Hotel
feb-23	Antofagasta	Antofagasta	Hotel
dic-23	Antofagasta	San Pedro de Atacama	Hotel
dic-23	Atacama	Copiapó y Ojos del Salado	Hotel
jun-22	Atacama	Pan de Azúcar y Bahía Inglesa - Caldera	Hotel
nov-23	Atacama	Valle del Huasco	Hotel
dic-23	Coquimbo	Valle del Elqui	Otros
oct-23	Valparaíso	Litoral Norte	Otros
nov-23	Valparaíso	Litoral Norte	Otros
nov-23	Valparaíso	Resto región	Otros
dic-23	Valparaíso	Resto región	Otros
may-23	O'Higgins	San Vicente, Rapel y Navidad	Otros
jul-23	O'Higgins	San Vicente, Rapel y Navidad	Otros
nov-23	O'Higgins	San Vicente, Rapel y Navidad	Otros
dic-23	O'Higgins	San Vicente, Rapel y Navidad	Otros
dic-23	Maule	Costa Maule	Hotel
oct-23	Biobío	Concepción y alrededores	Hotel
nov-23	Biobío	Concepción y alrededores	Otros
ene-23	Los Lagos	Lago Llanquihue y Todos los Santos	Hotel
feb-23	Los Lagos	Lago Llanquihue y Todos los Santos	Hotel
mar-23	Los Lagos	Lago Llanquihue y Todos los Santos	Hotel
may-22	Los Lagos	Lago Llanquihue y Todos los Santos	Hotel
oct-23	Los Lagos	Lago Llanquihue y Todos los Santos	Hotel
dic-22	Los Lagos	Lago Llanquihue y Todos los Santos	Hotel
may-23	Los Lagos	Puerto Montt y alrededores	Hotel
mar-23	Los Lagos	Resto región	Hotel
ene-23	Aysén	Resto región	Otros
feb-23	Aysén	Resto región	Otros
mar-23	Aysén	Resto región	Otros
abr-23	Aysén	Resto región	Otros
may-23	Aysén	Resto región	Otros
jun-23	Aysén	Resto región	Otros
jul-23	Aysén	Resto región	Otros
ago-23	Aysén	Resto región	Otros
sep-23	Aysén	Resto región	Otros
oct-23	Aysén	Resto región	Otros
nov-22	Aysén	Resto región	Otros
nov-23	Aysén	Resto región	Otros
dic-22	Aysén	Resto región	Otros
abr-23	Aysén	Carretera Austral Sur	Otros
may-23	Aysén	Carretera Austral Sur	Otros
jun-23	Aysén	Carretera Austral Sur	Otros
jul-23	Aysén	Carretera Austral Sur	Otros
dic-23	Aysén	Carretera Austral Sur	Otros
ene-23	Magallanes	Torres del Paine y Puerto Natales	Hotel
feb-23	Magallanes	Torres del Paine y Puerto Natales	Hotel
ene-23	Magallanes	Torres del Paine y Puerto Natales	Otros
abr-23	Magallanes	Torres del Paine y Puerto Natales	Otros
oct-23	Metropolitana	Santiago urbano	Hotel
oct-23	Los Ríos	Siete Lagos	Hotel
nov-23	Los Ríos	Siete Lagos	Hotel
ene-23	Los Ríos	Valdivia y Corral	Hotel
feb-23	Los Ríos	Valdivia y Corral	Hotel
mar-23	Los Ríos	Valdivia y Corral	Hotel
abr-23	Los Ríos	Valdivia y Corral	Hotel
sep-23	Los Ríos	Valdivia y Corral	Hotel
oct-23	Los Ríos	Valdivia y Corral	Hotel
nov-23	Arica y Parinacota	Arica	Hotel
feb-23	Ñuble	Chillán y Ñuble	Otros

⁵ Para más detalle ver "Metodología EMAT 2017: Política de corrección y revisión de cifras, pág. 83", noviembre de 2017, en www.ine.gob.cl.