

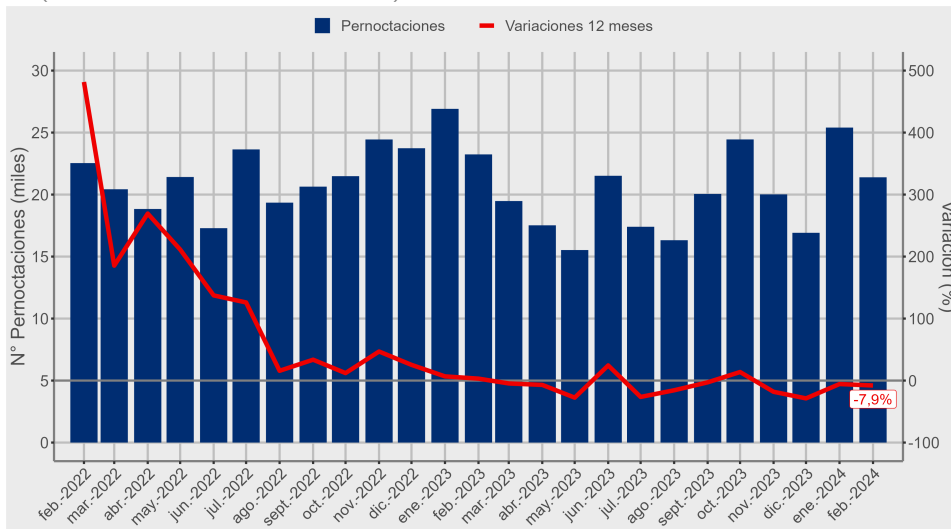
- Durante febrero de 2024 se registró **21.394** pernотaciones a nivel regional, disminuyendo **7,9%** en comparación a igual mes del año 2023.
- La tasa de ocupación regional en habitaciones fue **44,4%**, decreciendo **1,17** puntos porcentuales (pp.) en su comparación interanual.
- El RevPAR¹ en Arica y Parinacota alcanzó un valor de **\$15.896**, bajando **15,5%** en doce meses.
- El ADR² fue **\$35.775** a nivel regional, anotando una baja de **13,3%** en relación al mismo mes del año anterior.

Pernотaciones

Durante el mes de febrero de 2024 se registró un total regional de 21.394 pernотaciones en establecimientos de alojamiento turístico, disminuyendo 7,9% con respecto al mismo mes del año anterior.

■ Evolución de las pernотaciones, Región de Arica y Parinacota

Pernотaciones y variación en 12 meses
(febrero de 2022 - febrero de 2024)



FEBRERO DE 2024		
	Total Regional	Var. 12 meses (%)
Pernотaciones		
Total	21.394	-7,9%
Llegada		
Total	11.302	-15,9%
Estancia media*		
Total	1,89	9,4%
RevPAR		
Total	\$15.896	-15,5%
ADR		
Total	\$35.775	-13,3%
	Total Regional	Var. 12 meses (pp.)
Tasa de ocupación en habitaciones**		
Total	44,4%	-1,17 pp.
Tasa de ocupación en plazas**		
Total	26,1%	-4,07 pp.

(*) Unidad de medida: noches de estancia.
(**) Dado que las tasas de ocupación (habitaciones y plazas) corresponden a porcentajes, la variación a doce meses se explica por la diferencia entre las dos tasas, expresada en puntos porcentuales.

Nota técnica: las restricciones a la movilidad adoptadas en el contexto de la emergencia sanitaria asociada al COVID-19, desde marzo de 2020 en adelante, afectaron de manera coyuntural y estructural al sector turismo, provocando que aumentara el cierre total o parcial de establecimientos de alojamiento y, con ello, se elevaran los coeficientes de variación asociados a las estimaciones presentadas. Se sugiere tener cautela en el análisis de la información proporcionada, complementando el análisis con los indicadores de variabilidad asociados. Se recomienda revisar las notas técnicas publicadas en el siguiente link: <https://www.ine.gob.cl/estadisticas/economia/comercio-servicios-y-turismo/actividad-del-turismo>.

PERNотACIONES SEGÚN REGIÓN / febrero 2024

	Arica y Parinacota	Tarapacá	Antofagasta	Atacama	Coquimbo	Valparaíso	Metropolitana	O'Higgins	Maule	Ñuble	Biobío	La Araucanía	Los Ríos	Los Lagos	Aysén	Magallanes
TOTAL	21.394	97.454	117.669	53.226	202.439	315.240	436.583	77.189	71.845	57.432	90.600	139.906	77.758	230.193	52.476	102.919
VAR 12M (%)	-7,9	-12,2	3,4	-13,3	13,1	-3,1	13,2	-3,6	-13,4	22,3	17,8	-8,2	-11,2	4,5	-2,2	11,9

Nota 1: Las cifras del mes de análisis son provisionales.

¹ Revenue Per Available Room (RevPAR), corresponde al ingreso promedio por habitación disponible. Se expresa en pesos chilenos corrientes.

² Average Daily Rate (ADR), es la tarifa promedio diaria de la unidad de alojamiento ocupada. Se expresa en pesos chilenos corrientes. Para fines analíticos, este indicador es considerado como la tarifa promedio mensual de una unidad de alojamiento ocupada.

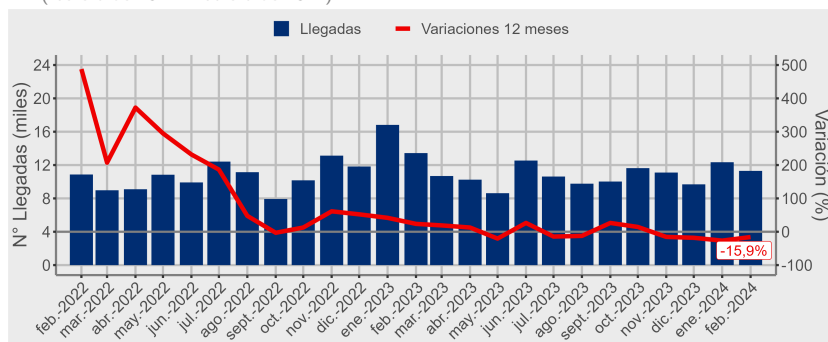
Indicadores Principales

Llegadas

Durante el mes de análisis, se registró un total regional de 11.302 llegadas de pasajeros a establecimientos de alojamiento turístico, disminuyendo 15,9% con respecto a igual mes del año anterior.

■ Evolución de las llegadas, Región de Arica y Parinacota

Llegadas y variación en 12 meses
(febrero de 2022 - febrero de 2024)

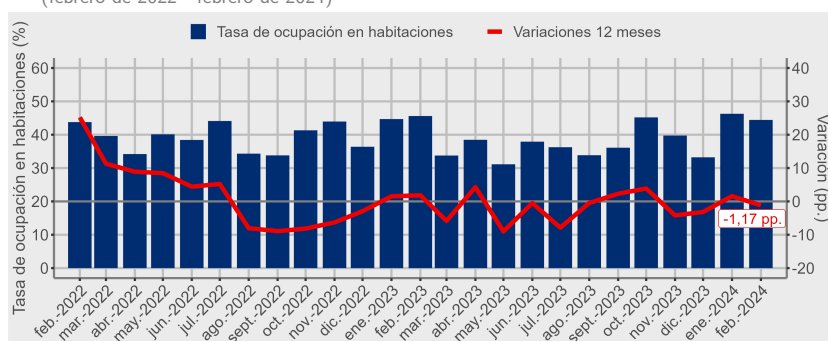


Tasa de ocupación en habitaciones

En febrero de 2024, se registró una tasa de ocupación en habitaciones³ de 44,4%, reduciendo 1,17 puntos porcentual (pp.) en doce meses.

■ Evolución tasa de ocupación en habitaciones, Región de Arica y Parinacota

Tasa de ocupación en habitaciones y variación en 12 meses
(febrero de 2022 - febrero de 2024)

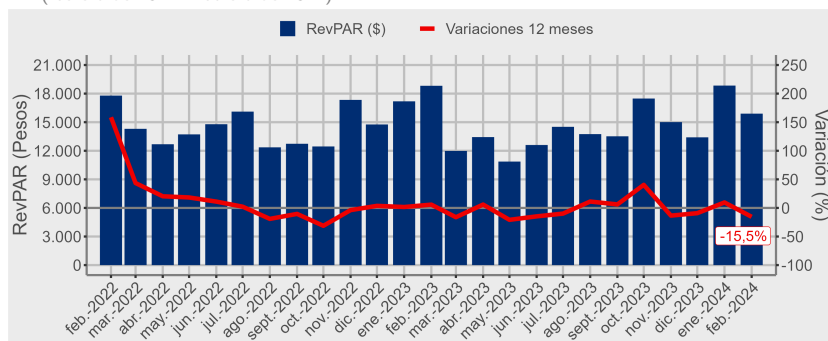


RevPAR - Ingreso por habitación disponible

Durante el mes de análisis, los establecimientos de alojamiento turístico registraron en promedio \$15.896 de ingreso por habitación disponible (RevPAR), disminuyendo 15,5% en doce meses⁴.

■ Evolución RevPAR, Región de Arica y Parinacota

RevPAR y variación en 12 meses
(febrero de 2022 - febrero de 2024)

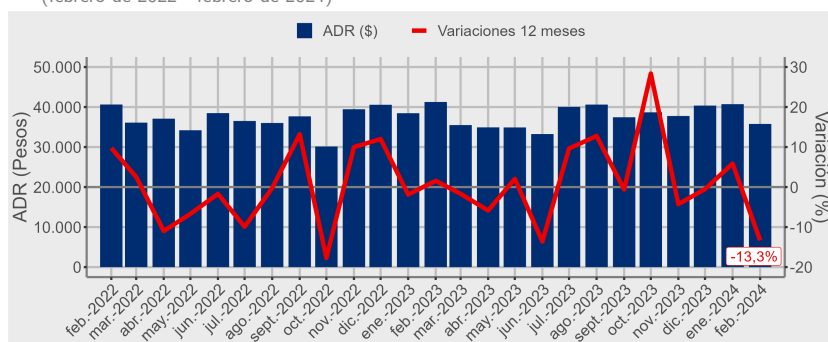


ADR - Tarifa promedio

En el mes de febrero de 2024, los establecimientos de alojamiento turístico registraron una tarifa promedio diaria (ADR) de \$35.775 por habitación vendida, exhibiendo una baja de 13,3% interanualmente.

■ Evolución ADR, Región de Arica y Parinacota

ADR y variación en 12 meses
(febrero de 2022 - febrero de 2024)



³ El resultado considera la ocupación de todos los días de funcionamiento (no solo el fin de semana), para la aprobación del estudio.

⁴ Las variaciones porcentuales de los indicadores RevPAR y ADR se realizaron a precios corrientes entre los periodos de comparación.

Glosario

Pernoctaciones: Corresponde al número total de noches que los pasajeros se alojan en el establecimiento de alojamiento turístico. Se clasifican según lugar de residencia (Chile y extranjero).

Llegadas: Corresponde al número total de pasajeros que realizan una o más Pernoctaciones seguidas en el mismo establecimiento de alojamiento turístico. Se clasifica según el origen de la región de residencia (Chile y extranjero).

Estancia media: Corresponde a la cantidad de noches que en promedio los pasajeros permanecen en los establecimientos de alojamiento turístico.

Tasa de ocupación en habitaciones: Corresponde al grado de ocupación de las habitaciones disponibles. Se expresa en porcentaje.

Tasa de ocupación en plazas: Corresponde al grado de ocupación de las plazas disponibles. Se expresa en porcentaje.

Ingreso por habitación disponible (Revenue Per Available Room, RevPAR): Mide el rendimiento del ingreso por alojamiento según el total de habitaciones disponibles. Se expresa en pesos chilenos corrientes.

Tarifa promedio (Average Daily Rate, ADR): Estimación del precio promedio por habitación ocupada. Se expresa en pesos chilenos corrientes.

Rectificaciones del período⁵

Las rectificaciones realizadas en este período fueron:

Fecha	Región	Destino Turístico	Clase
feb-23	Antofagasta	San Pedro de Atacama	Otros
feb-23	Valparaíso	Litoral Norte	Hotel
feb-23	Maule	Resto región	Otros
feb-23	Los Lagos	Chiloé	Otros
feb-23	Los Ríos	Valdivia y Corral	Otros
ene-24	Antofagasta	Calama	Hotel
ene-24	Atacama	Pan de Azúcar y Bahía Inglesa - Caldera	Otros
ene-24	Coquimbo	La Serena y Coquimbo	Otros
ene-24	Valparaíso	Litoral Norte	Hotel
ene-24	Maule	Resto región	Otros
ene-24	Maule	Talca y Valle del Río Maule	Otros
ene-24	Los Lagos	Puerto Montt y alrededores	Hotel
ene-24	Los Lagos	Puerto Montt y alrededores	Otros
ene-24	Magallanes	Punta Arenas y Estrecho de Magallanes	Otros
ene-24	Arica y Parinacota	Arica	Otros
ene-24	Ñuble	Chillán y Ñuble	Otros

⁵ Para más detalle ver "Metodología EMAT 2017: Política de corrección y revisión de cifras, pág. 83", noviembre de 2017, en www.ine.gov.cl.

Instituto Nacional de Estadísticas
Sotomayor 216, quinto piso, Arica, Chile
Teléfono (56) 232463500

Correo electrónico: ine.arica@ine.gov.cl - regiones.ine.cl/arica-y-parinacota

